

























CLASSEMENT DES FONDS FMOQ AU 30 NOVEMBRE 2023

FONDS FMOQ	1 an	3 ans	5 ans	10 ans	15 ans
Monétaire	 FONDS FMOQ	 FONDS FMOQ	 FONDS FMOQ	 FONDS FMOQ	 FONDS FMOQ
Équilibré conservateur	2 ^e	 FONDS FMOQ	 FONDS FMOQ	 FONDS FMOQ	S.O.
Omnibus	 FONDS FMOQ	2 ^e	 FONDS FMOQ	 FONDS FMOQ	 FONDS FMOQ
Placement	2 ^e	 FONDS FMOQ	2 ^e	 FONDS FMOQ	 FONDS FMOQ
Revenu mensuel	2 ^e	 FONDS FMOQ	 FONDS FMOQ	3 ^e	2 ^e
Obligations canadiennes	2 ^e	3 ^e	3 ^e	2 ^e	2 ^e
Actions canadiennes	2 ^e	3 ^e	 FONDS FMOQ	2 ^e	 FONDS FMOQ
Actions internationales	2 ^e	 FONDS FMOQ	2 ^e	 FONDS FMOQ	 FONDS FMOQ
Omniresponsable	 FONDS FMOQ	2 ^e	 FONDS FMOQ	S.O.	S.O.

 FONDS FMOQ 1^{er} quartile  2^e quartile  3^e quartile  4^e quartile

1 an 3 ans 5 ans 10 ans 15 ans

FONDS DE MARCHÉ MONÉTAIRE

1 ^{er} quartile	4,3 %	1,8 %	1,4 %	1,0 %	0,8 %
Médiane	3,9 %	1,6 %	1,2 %	0,8 %	0,6 %
3 ^e quartile	3,5 %	1,2 %	0,9 %	0,5 %	0,4 %
Nombre de fonds	86	85	84	74	65
Fonds monétaire FMOQ	4,5 %	2,0 %	1,6 %	1,2 %	1,1 %
Rang du Fonds FMOQ	16	14	11	9	8
Rang quartile du Fonds FMOQ	Q1	Q1	Q1	Q1	Q1

FONDS ÉQUILIBRÉS CONSERVATEURS

1 ^{er} quartile	2,6 %	-0,2 %	2,5 %	2,9 %	4,2 %
Médiane	1,6 %	-1,2 %	1,9 %	2,3 %	3,5 %
3 ^e quartile	0,7 %	-1,7 %	1,2 %	1,8 %	2,8 %
Nombre de fonds	126	124	119	100	69
Fonds équilibré conservateur FMOQ	2,4 %	1,1 %	3,0 %	3,4 %	s.o.
Rang du Fonds FMOQ	40	7	16	15	s.o.
Rang quartile du Fonds FMOQ	Q2	Q1	Q1	Q1	s.o.

FONDS ÉQUILIBRÉS CANADIENS

1 ^{er} quartile	2,9 %	3,5 %	4,8 %	4,5 %	5,7 %
Médiane	2,0 %	1,7 %	3,6 %	3,7 %	5,0 %
3 ^e quartile	1,0 %	-0,1 %	2,4 %	2,6 %	4,1 %
Nombre de fonds	478	458	425	361	203
Fonds omnibus FMOQ	3,2 %	3,0 %	4,9 %	4,7 %	6,1 %
Rang du Fonds FMOQ	97	150	96	63	39
Rang quartile du Fonds FMOQ	Q1	Q2	Q1	Q1	Q1

FONDS ÉQUILIBRÉS

1 ^{er} quartile	4,3 %	3,3 %	4,9 %	4,8 %	6,2 %
Médiane	2,7 %	1,6 %	3,8 %	3,9 %	5,2 %
3 ^e quartile	1,5 %	0,0 %	2,5 %	2,8 %	4,2 %
Nombre de fonds	1 157	1 087	1 000	838	510
Fonds de placement FMOQ	2,9 %	3,4 %	4,8 %	5,5 %	6,4 %
Rang du Fonds FMOQ	530	256	277	116	110
Rang quartile du Fonds FMOQ	Q2	Q1	Q2	Q1	Q1

FONDS DE REVENU

1 ^{er} quartile	2,4 %	5,6 %	5,9 %	4,8 %	6,8 %
Médiane	1,2 %	4,2 %	4,8 %	4,2 %	5,7 %
3 ^e quartile	-1,4 %	2,2 %	3,7 %	3,5 %	5,3 %
Nombre de fonds	23	23	22	21	11
Fonds revenu mensuel FMOQ	1,7 %	5,7 %	6,1 %	4,2 %	6,7 %
Rang du Fonds FMOQ	11	4	5	11	4
Rang quartile du Fonds FMOQ	Q2	Q1	Q1	Q3	Q2

1 an 3 ans 5 ans 10 ans 15 ans

FONDS D'OBLIGATIONS CANADIENNES

1 ^{er} quartile	1,5 %	-3,9 %	0,6 %	1,3 %	2,6 %
Médiane	0,7 %	-4,6 %	0,0 %	0,9 %	2,0 %
3 ^e quartile	0,0 %	-5,1 %	-0,6 %	0,2 %	1,4 %
Nombre de fonds	145	142	132	117	97
Fonds obligations canadiennes FMOQ	0,7 %	-4,7 %	-0,1 %	1,1 %	2,3 %
Rang du Fonds FMOQ	72	81	72	46	39
Rang quartile du Fonds FMOQ	Q2	Q3	Q3	Q2	Q2

FONDS D' ACTIONS CANADIENNES

1 ^{er} quartile	1,7 %	9,0 %	8,0 %	6,5 %	7,9 %
Médiane	-0,4 %	7,8 %	6,8 %	5,4 %	7,1 %
3 ^e quartile	-1,9 %	6,6 %	5,7 %	4,5 %	6,1 %
Nombre de fonds	254	242	226	203	167
Fonds actions canadiennes FMOQ	1,2 %	7,6 %	8,3 %	6,2 %	8,0 %
Rang du Fonds FMOQ	90	129	44	69	37
Rang quartile du Fonds FMOQ	Q2	Q3	Q1	Q2	Q1

FONDS D' ACTIONS ÉTRANGÈRES

1 ^{er} quartile	9,5 %	6,1 %	7,7 %	8,3 %	9,2 %
Médiane	6,9 %	4,7 %	6,4 %	6,9 %	7,9 %
3 ^e quartile	4,7 %	3,1 %	4,7 %	5,6 %	7,0 %
Nombre de fonds	291	262	237	197	157
Fonds actions internationales FMOQ	7,5 %	6,2 %	7,7 %	8,8 %	9,6 %
Rang du Fonds FMOQ	132	57	64	35	30
Rang quartile du Fonds FMOQ	Q2	Q1	Q2	Q1	Q1

FONDS OMNIRESPONSABLE

1 ^{er} quartile	2,9 %	3,5 %	4,8 %	4,5 %	5,7 %
Médiane	2,0 %	1,7 %	3,6 %	3,7 %	5,0 %
3 ^e quartile	1,0 %	-0,1 %	2,4 %	2,6 %	4,1 %
Nombre de fonds	478	458	425	361	203
Fonds omniresponsable FMOQ	4,1 %	2,9 %	5,8 %	s.o.	s.o.
Rang du Fonds FMOQ	53	157	44	s.o.	s.o.
Rang quartile du Fonds FMOQ	Q1	Q2	Q1	s.o.	s.o.

Source : AON, données provenant de Morningstar Direct