




























FONDS FMOQ	1 an	3 ans	5 ans	10 ans	15 ans
Monétaire	 FONDS FMOQ	 FONDS FMOQ	 FONDS FMOQ	 FONDS FMOQ	 FONDS FMOQ
Équilibré conservateur	2 <sup>e</sup>	 FONDS FMOQ	 FONDS FMOQ	 FONDS FMOQ	<b>S.O.</b>
Omnibus	 FONDS FMOQ	2 <sup>e</sup>	 FONDS FMOQ	 FONDS FMOQ	 FONDS FMOQ
Placement	2 <sup>e</sup>	 FONDS FMOQ	2 <sup>e</sup>	 FONDS FMOQ	 FONDS FMOQ
Revenu mensuel	 FONDS FMOQ	 FONDS FMOQ	 FONDS FMOQ	3 <sup>e</sup>	 FONDS FMOQ
Obligations canadiennes	2 <sup>e</sup>	3 <sup>e</sup>	3 <sup>e</sup>	2 <sup>e</sup>	2 <sup>e</sup>
Actions canadiennes	 FONDS FMOQ	2 <sup>e</sup>	 FONDS FMOQ	 FONDS FMOQ	2 <sup>e</sup>
Actions internationales	2 <sup>e</sup>	 FONDS FMOQ	2 <sup>e</sup>	 FONDS FMOQ	 FONDS FMOQ
Omniresponsable	 FONDS FMOQ	2 <sup>e</sup>	 FONDS FMOQ	<b>S.O.</b>	<b>S.O.</b>

 FONDS FMOQ 1<sup>er</sup> quartile     2<sup>e</sup> quartile     3<sup>e</sup> quartile     4<sup>e</sup> quartile

1 an 3 ans 5 ans 10 ans 15 ans

### FONDS DE MARCHÉ MONÉTAIRE

1 <sup>er</sup> quartile	2,7 %	0,9 %	1,0 %	0,7 %	0,7 %
Médiane	2,3 %	0,7 %	0,8 %	0,5 %	0,5 %
3 <sup>e</sup> quartile	2,0 %	0,5 %	0,6 %	0,3 %	0,3 %
Nombre de fonds	90	90	82	78	70
Fonds monétaire FMOQ	3,0 %	1,1 %	1,2 %	1,0 %	1,0 %
Rang du Fonds FMOQ	14	12	9	11	8
Rang quartile du Fonds FMOQ	Q1	Q1	Q1	Q1	Q1

### FONDS ÉQUILIBRÉS CONSERVATEURS

1 <sup>er</sup> quartile	2,4 %	2,2 %	2,5 %	3,2 %	3,4 %
Médiane	2,0 %	1,2 %	1,9 %	2,5 %	2,8 %
3 <sup>e</sup> quartile	1,2 %	0,5 %	1,4 %	2,1 %	2,2 %
Nombre de fonds	138	134	130	108	74
Fonds équilibré conservateur FMOQ	2,3 %	3,3 %	3,1 %	3,7 %	s.o.
Rang du Fonds FMOQ	50	15	14	19	s.o.
Rang quartile du Fonds FMOQ	Q2	Q1	Q1	Q1	s.o.

### FONDS ÉQUILIBRÉS CANADIENS

1 <sup>er</sup> quartile	2,9 %	7,3 %	4,7 %	5,1 %	4,4 %
Médiane	1,7 %	5,3 %	3,6 %	4,4 %	3,7 %
3 <sup>e</sup> quartile	0,5 %	2,7 %	2,2 %	3,3 %	3,1 %
Nombre de fonds	498	470	448	363	204
Fonds omnibus FMOQ	4,2 %	6,8 %	4,7 %	5,5 %	4,8 %
Rang du Fonds FMOQ	72	145	110	58	37
Rang quartile du Fonds FMOQ	Q1	Q2	Q1	Q1	Q1

### FONDS ÉQUILIBRÉS

1 <sup>er</sup> quartile	3,8 %	7,1 %	4,7 %	5,6 %	4,6 %
Médiane	2,3 %	5,2 %	3,5 %	4,6 %	3,8 %
3 <sup>e</sup> quartile	1,2 %	2,9 %	2,3 %	3,4 %	3,0 %
Nombre de fonds	1 214	1 122	1 067	863	523
Fonds de placement FMOQ	2,7 %	7,2 %	4,5 %	6,3 %	5,0 %
Rang du Fonds FMOQ	511	269	293	120	94
Rang quartile du Fonds FMOQ	Q2	Q1	Q2	Q1	Q1

### FONDS DE REVENU

1 <sup>er</sup> quartile	2,0 %	10,3 %	5,7 %	5,4 %	5,2 %
Médiane	1,5 %	8,2 %	5,2 %	5,0 %	4,5 %
3 <sup>e</sup> quartile	-0,4 %	5,4 %	3,8 %	4,2 %	3,6 %
Nombre de fonds	23	23	21	21	10
Fonds revenu mensuel FMOQ	4,0 %	10,4 %	5,8 %	5,0 %	5,2 %
Rang du Fonds FMOQ	1	6	5	11	2
Rang quartile du Fonds FMOQ	Q1	Q1	Q1	Q3	Q1

1 an 3 ans 5 ans 10 ans 15 ans

### FONDS D'OBLIGATIONS CANADIENNES

1 <sup>er</sup> quartile	2,1 %	-2,3 %	0,8 %	1,1 %	2,6 %
Médiane	1,4 %	-3,1 %	0,4 %	0,7 %	2,0 %
3 <sup>e</sup> quartile	0,6 %	-3,6 %	-0,2 %	0,1 %	1,5 %
Nombre de fonds	152	149	140	124	103
Fonds obligations canadiennes FMOQ	1,5 %	-3,6 %	0,2 %	0,9 %	2,4 %
Rang du Fonds FMOQ	71	110	77	50	33
Rang quartile du Fonds FMOQ	Q2	Q3	Q3	Q2	Q2

### FONDS D' ACTIONS CANADIENNES

1 <sup>er</sup> quartile	2,7 %	15,0 %	7,9 %	7,7 %	5,4 %
Médiane	1,3 %	13,6 %	7,0 %	6,8 %	4,7 %
3 <sup>e</sup> quartile	-0,4 %	12,1 %	5,9 %	5,8 %	3,8 %
Nombre de fonds	262	251	239	211	167
Fonds actions canadiennes FMOQ	4,7 %	14,4 %	8,1 %	7,9 %	5,0 %
Rang du Fonds FMOQ	36	85	52	43	63
Rang quartile du Fonds FMOQ	Q1	Q2	Q1	Q1	Q2

### FONDS D' ACTIONS ÉTRANGÈRES

1 <sup>er</sup> quartile	8,6 %	9,9 %	7,2 %	9,2 %	6,3 %
Médiane	6,6 %	8,6 %	5,3 %	7,9 %	5,4 %
3 <sup>e</sup> quartile	4,1 %	7,4 %	4,1 %	6,8 %	4,4 %
Nombre de fonds	294	265	242	205	160
Fonds actions internationales FMOQ	8,1 %	11,4 %	7,0 %	10,3 %	7,0 %
Rang du Fonds FMOQ	86	29	68	31	26
Rang quartile du Fonds FMOQ	Q2	Q1	Q2	Q1	Q1

### FONDS OMNIRESPONSABLE

1 <sup>er</sup> quartile	2,9 %	7,3 %	4,7 %	5,1 %	4,4 %
Médiane	1,7 %	5,3 %	3,6 %	4,4 %	3,7 %
3 <sup>e</sup> quartile	0,5 %	2,7 %	2,2 %	3,3 %	3,1 %
Nombre de fonds	498	470	448	363	204
Fonds omniresponsable FMOQ	5,6 %	6,5 %	5,8 %	s.o.	s.o.
Rang du Fonds FMOQ	40	164	39	s.o.	s.o.
Rang quartile du Fonds FMOQ	Q1	Q2	Q1	s.o.	s.o.

Source : AON, données provenant de Morningstar Direct

