









CLASSEMENT DES FONDS FMOQ

AU 30 NOVEMBRE 2022

| FONDS FMOQ | 1 an | 3 ans | 5 ans | 10 ans | 15 ans |
|-------------------------|--|--|--|--|--|
| Monétaire |  FONDS FMOQ |  FONDS FMOQ |  FONDS FMOQ |  FONDS FMOQ |  FONDS FMOQ |
| Équilibré conservateur |  FONDS FMOQ |  FONDS FMOQ |  FONDS FMOQ | S.O. | S.O. |
| Omnibus | 2^e | 2^e |  FONDS FMOQ |  FONDS FMOQ |  FONDS FMOQ |
| Placement |  FONDS FMOQ | 2^e |  FONDS FMOQ |  FONDS FMOQ |  FONDS FMOQ |
| Revenu mensuel | 2^e | 2^e | 2^e | 2^e |  FONDS FMOQ |
| Obligations canadiennes | 2^e | 3^e | 3^e | 2^e | 2^e |
| Actions canadiennes | 3^e | 2^e |  FONDS FMOQ | 2^e | 2^e |
| Actions internationales | 2^e |  FONDS FMOQ | 2^e |  FONDS FMOQ |  FONDS FMOQ |
| Omniresponsable | 2^e |  FONDS FMOQ |  FONDS FMOQ | S.O. | S.O. |

 FONDS FMOQ 1^{er} quartile
  2^e quartile
  3^e quartile
  4^e quartile

1 an 3 ans 5 ans 10 ans 15 ans

FONDS DE MARCHÉ MONÉTAIRE

| | | | | | |
|-----------------------------|-------|-------|-------|-------|-------|
| 1 ^{er} quartile | 1,2 % | 0,6 % | 0,9 % | 0,7 % | 0,8 % |
| Médiane | 0,9 % | 0,5 % | 0,7 % | 0,5 % | 0,5 % |
| 3 ^e quartile | 0,6 % | 0,3 % | 0,4 % | 0,2 % | 0,4 % |
| Nombre de fonds | 75 | 75 | 66 | 62 | 56 |
| Fonds monétaire FMOQ | 1,4 % | 0,7 % | 1,0 % | 0,8 % | 1,0 % |
| Rang du Fonds FMOQ | 15 | 11 | 8 | 10 | 8 |
| Rang quartile du Fonds FMOQ | Q1 | Q1 | Q1 | Q1 | Q1 |

FONDS ÉQUILIBRÉS CONSERVATEURS

| | | | | | |
|-----------------------------------|--------|--------|-------|-------|-------|
| 1 ^{er} quartile | -5,3 % | 0,6 % | 1,7 % | 3,4 % | 3,2 % |
| Médiane | -6,8 % | 0,0 % | 1,1 % | 2,6 % | 2,7 % |
| 3 ^e quartile | -7,7 % | -0,7 % | 0,6 % | 2,1 % | 2,1 % |
| Nombre de fonds | 137 | 134 | 128 | 108 | 73 |
| Fonds équilibré conservateur FMOQ | -3,6 % | 1,5 % | 2,4 % | s.o. | s.o. |
| Rang du Fonds FMOQ | 10 | 15 | 12 | s.o. | s.o. |
| Rang quartile du Fonds FMOQ | Q1 | Q1 | Q1 | s.o. | s.o. |

FONDS ÉQUILIBRÉS CANADIENS

| | | | | | |
|-----------------------------|--------|-------|-------|-------|-------|
| 1 ^{er} quartile | -2,6 % | 4,2 % | 3,9 % | 5,5 % | 4,3 % |
| Médiane | -5,1 % | 2,7 % | 2,8 % | 4,7 % | 3,6 % |
| 3 ^e quartile | -7,1 % | 0,8 % | 1,4 % | 3,6 % | 3,0 % |
| Nombre de fonds | 502 | 473 | 450 | 359 | 199 |
| Fonds omnibus FMOQ | -3,9 % | 3,7 % | 4,0 % | 5,7 % | 4,6 % |
| Rang du Fonds FMOQ | 177 | 156 | 103 | 72 | 37 |
| Rang quartile du Fonds FMOQ | Q2 | Q2 | Q1 | Q1 | Q1 |

FONDS ÉQUILIBRÉS

| | | | | | |
|-----------------------------|--------|-------|-------|-------|-------|
| 1 ^{er} quartile | -4,2 % | 3,9 % | 3,9 % | 6,0 % | 4,4 % |
| Médiane | -6,2 % | 2,4 % | 2,7 % | 4,9 % | 3,5 % |
| 3 ^e quartile | -8,0 % | 0,7 % | 1,5 % | 3,6 % | 2,8 % |
| Nombre de fonds | 1 210 | 1 121 | 1 055 | 857 | 504 |
| Fonds de placement FMOQ | -3,8 % | 3,4 % | 3,9 % | 6,7 % | 4,9 % |
| Rang du Fonds FMOQ | 276 | 391 | 263 | 129 | 79 |
| Rang quartile du Fonds FMOQ | Q1 | Q2 | Q1 | Q1 | Q1 |

FONDS DE REVENU

| | | | | | |
|-----------------------------|--------|-------|-------|-------|-------|
| 1 ^{er} quartile | 1,8 % | 5,7 % | 4,8 % | 5,8 % | 5,2 % |
| Médiane | -0,2 % | 4,9 % | 4,3 % | 5,2 % | 4,5 % |
| 3 ^e quartile | -2,3 % | 3,1 % | 3,0 % | 4,5 % | 3,7 % |
| Nombre de fonds | 23 | 23 | 21 | 21 | 10 |
| Fonds revenu mensuel FMOQ | 0,5 % | 5,7 % | 4,5 % | 5,3 % | 5,2 % |
| Rang du Fonds FMOQ | 11 | 7 | 10 | 10 | 2 |
| Rang quartile du Fonds FMOQ | Q2 | Q2 | Q2 | Q2 | Q1 |

1 an 3 ans 5 ans 10 ans 15 ans

FONDS D'OBLIGATIONS CANADIENNES

| | | | | | |
|------------------------------------|---------|--------|--------|-------|-------|
| 1 ^{er} quartile | -8,9 % | -2,2 % | 0,1 % | 1,0 % | 2,5 % |
| Médiane | -9,8 % | -2,7 % | -0,4 % | 0,6 % | 2,0 % |
| 3 ^e quartile | -10,3 % | -3,4 % | -1,0 % | 0,0 % | 1,5 % |
| Nombre de fonds | 153 | 149 | 139 | 124 | 103 |
| Fonds obligations canadiennes FMOQ | -9,6 % | -3,1 % | -0,5 % | 0,8 % | 2,4 % |
| Rang du Fonds FMOQ | 64 | 96 | 74 | 50 | 34 |
| Rang quartile du Fonds FMOQ | Q2 | Q3 | Q3 | Q2 | Q2 |

FONDS D' ACTIONS CANADIENNES

| | | | | | |
|--------------------------------|-------|-------|-------|-------|-------|
| 1 ^{er} quartile | 6,5 % | 8,7 % | 7,2 % | 8,2 % | 5,4 % |
| Médiane | 3,6 % | 7,7 % | 6,1 % | 7,3 % | 4,6 % |
| 3 ^e quartile | 0,6 % | 6,2 % | 5,0 % | 6,2 % | 3,8 % |
| Nombre de fonds | 263 | 251 | 240 | 209 | 165 |
| Fonds actions canadiennes FMOQ | 0,9 % | 8,7 % | 7,3 % | 7,8 % | 5,0 % |
| Rang du Fonds FMOQ | 191 | 65 | 54 | 70 | 60 |
| Rang quartile du Fonds FMOQ | Q3 | Q2 | Q1 | Q2 | Q2 |

FONDS D' ACTIONS ÉTRANGÈRES

| | | | | | |
|------------------------------------|---------|-------|-------|--------|-------|
| 1 ^{er} quartile | -2,3 % | 6,1 % | 6,3 % | 10,2 % | 5,8 % |
| Médiane | -7,0 % | 4,7 % | 4,5 % | 8,9 % | 4,8 % |
| 3 ^e quartile | -10,9 % | 2,7 % | 3,1 % | 7,4 % | 3,9 % |
| Nombre de fonds | 287 | 257 | 234 | 201 | 153 |
| Fonds actions internationales FMOQ | -5,8 % | 6,3 % | 6,1 % | 11,2 % | 6,5 % |
| Rang du Fonds FMOQ | 113 | 62 | 62 | 28 | 23 |
| Rang quartile du Fonds FMOQ | Q2 | Q1 | Q2 | Q1 | Q1 |

FONDS OMNIRESPONSABLE

| | | | | | |
|-----------------------------|--------|-------|-------|-------|-------|
| 1 ^{er} quartile | -2,6 % | 4,2 % | 3,9 % | 5,5 % | 4,3 % |
| Médiane | -5,1 % | 2,7 % | 2,8 % | 4,7 % | 3,6 % |
| 3 ^e quartile | -7,1 % | 0,8 % | 1,4 % | 3,6 % | 3,0 % |
| Nombre de fonds | 502 | 473 | 450 | 359 | 199 |
| Fonds omniresponsable FMOQ | -4,1 % | 4,2 % | 5,0 % | s.o. | s.o. |
| Rang du Fonds FMOQ | 182 | 118 | 37 | s.o. | s.o. |
| Rang quartile du Fonds FMOQ | Q2 | Q1 | Q1 | s.o. | s.o. |

Source : AON, données provenant de Morningstar Direct

