

















# CLASSEMENT DES FONDS FMOQ

## AU 30 JUIN 2022

FONDS FMOQ	1 an	3 ans	5 ans	10 ans	15 ans
Monétaire	 FONDS FMOQ	 FONDS FMOQ	 FONDS FMOQ	 FONDS FMOQ	 FONDS FMOQ
Équilibré conservateur	 FONDS FMOQ	 FONDS FMOQ	 FONDS FMOQ	<b>S.O.</b>	<b>S.O.</b>
Omnibus	<b>2<sup>e</sup></b>	<b>2<sup>e</sup></b>	 FONDS FMOQ	 FONDS FMOQ	 FONDS FMOQ
Placement	 FONDS FMOQ	<b>2<sup>e</sup></b>	 FONDS FMOQ	 FONDS FMOQ	 FONDS FMOQ
Revenu mensuel	<b>2<sup>e</sup></b>	 FONDS FMOQ	<b>2<sup>e</sup></b>	<b>2<sup>e</sup></b>	 FONDS FMOQ
Obligations canadiennes	<b>3<sup>e</sup></b>	<b>3<sup>e</sup></b>	<b>3<sup>e</sup></b>	<b>2<sup>e</sup></b>	<b>2<sup>e</sup></b>
Actions canadiennes	<b>3<sup>e</sup></b>	<b>2<sup>e</sup></b>	<b>2<sup>e</sup></b>	<b>2<sup>e</sup></b>	<b>2<sup>e</sup></b>
Actions internationales	<b>3<sup>e</sup></b>	<b>2<sup>e</sup></b>	<b>2<sup>e</sup></b>	 FONDS FMOQ	 FONDS FMOQ
Omniresponsable	<b>2<sup>e</sup></b>	 FONDS FMOQ	 FONDS FMOQ	<b>S.O.</b>	<b>S.O.</b>

 FONDS FMOQ 1<sup>er</sup> quartile  
  2<sup>e</sup> quartile  
  3<sup>e</sup> quartile  
  4<sup>e</sup> quartile

1 an 3 ans 5 ans 10 ans 15 ans

### FONDS DE MARCHÉ MONÉTAIRE

1 <sup>er</sup> quartile	0,2 %	0,5 %	0,7 %	0,6 %	0,8 %
Médiane	0,1 %	0,3 %	0,5 %	0,4 %	0,6 %
3 <sup>e</sup> quartile	0, %	0,1 %	0,2 %	0,2 %	0,4 %
Nombre de fonds	78	77	67	64	58
Fonds monétaire FMOQ	0,3 %	0,6 %	0,8 %	0,8 %	1,0 %
Rang du Fonds FMOQ	11	12	10	10	8
Rang quartile du Fonds FMOQ	Q1	Q1	Q1	Q1	Q1

### FONDS ÉQUILIBRÉS CONSERVATEURS

1 <sup>er</sup> quartile	-8,8 %	0,1 %	1,3 %	3,2 %	2,9 %
Médiane	-10,0 %	-0,7 %	0,6 %	2,4 %	2,5 %
3 <sup>e</sup> quartile	-10,9 %	-1,3 %	0,1 %	1,9 %	1,9 %
Nombre de fonds	139	135	128	109	72
Fonds équilibré conservateur FMOQ	-6,2 %	1,3 %	2,2 %	s.o.	s.o.
Rang du Fonds FMOQ	11	12	10	s.o.	s.o.
Rang quartile du Fonds FMOQ	Q1	Q1	Q1	s.o.	s.o.

### FONDS ÉQUILIBRÉS CANADIENS

1 <sup>er</sup> quartile	-7,1 %	3,2 %	3,4 %	5,1 %	3,7 %
Médiane	-8,9 %	1,6 %	2,2 %	4,3 %	3,1 %
3 <sup>e</sup> quartile	-10,7 %	-0,1 %	0,9 %	3,3 %	2,5 %
Nombre de fonds	515	480	465	354	200
Fonds omnibus FMOQ	-8,3 %	2,9 %	3,6 %	5,4 %	4,2 %
Rang du Fonds FMOQ	231	139	94	64	34
Rang quartile du Fonds FMOQ	Q2	Q2	Q1	Q1	Q1

### FONDS ÉQUILIBRÉS

1 <sup>er</sup> quartile	-7,9 %	2,9 %	3,4 %	5,7 %	3,8 %
Médiane	-10,1 %	1,5 %	2,2 %	4,5 %	3,0 %
3 <sup>e</sup> quartile	-11,9 %	0,0 %	1,0 %	3,3 %	2,4 %
Nombre de fonds	1 241	1 154	1 093	842	497
Fonds de placement FMOQ	-7,7 %	2,8 %	3,7 %	6,5 %	4,4 %
Rang du Fonds FMOQ	288	312	211	97	70
Rang quartile du Fonds FMOQ	Q1	Q2	Q1	Q1	Q1

### FONDS DE REVENU

1 <sup>er</sup> quartile	-1,5 %	4,9 %	4,4 %	5,6 %	4,7 %
Médiane	-4,7 %	4,2 %	4,1 %	4,8 %	4,1 %
3 <sup>e</sup> quartile	-7,1 %	2,2 %	2,8 %	4,2 %	3,3 %
Nombre de fonds	23	22	21	19	10
Fonds revenu mensuel FMOQ	-2,2 %	5,6 %	4,1 %	5,2 %	4,8 %
Rang du Fonds FMOQ	9	5	8	9	3
Rang quartile du Fonds FMOQ	Q2	Q1	Q2	Q2	Q1

1 an 3 ans 5 ans 10 ans 15 ans

### FONDS D'OBLIGATIONS CANADIENNES

1 <sup>er</sup> quartile	-11,6 %	-2,4 %	-0,3 %	1,0 %	2,6 %
Médiane	-12,3 %	-3,0 %	-0,8 %	0,6 %	2,0 %
3 <sup>e</sup> quartile	-12,9 %	-3,6 %	-1,4 %	0,1 %	1,6 %
Nombre de fonds	155	147	139	119	100
Fonds obligations canadiennes FMOQ	-12,4 %	-3,3 %	-0,8 %	0,8 %	2,5 %
Rang du Fonds FMOQ	81	87	71	49	31
Rang quartile du Fonds FMOQ	Q3	Q3	Q3	Q2	Q2

### FONDS D' ACTIONS CANADIENNES

1 <sup>er</sup> quartile	2,5 %	7,7 %	6,6 %	7,9 %	4,7 %
Médiane	-1,0 %	6,7 %	5,7 %	7,0 %	3,8 %
3 <sup>e</sup> quartile	-4,8 %	5,5 %	4,7 %	6,0 %	3,0 %
Nombre de fonds	261	246	239	204	163
Fonds actions canadiennes FMOQ	-4,8 %	7,4 %	6,4 %	7,5 %	4,2 %
Rang du Fonds FMOQ	195	78	73	68	65
Rang quartile du Fonds FMOQ	Q3	Q2	Q2	Q2	Q2

### FONDS D' ACTIONS ÉTRANGÈRES

1 <sup>er</sup> quartile	-9,4 %	4,4 %	5,6 %	9,5 %	4,9 %
Médiane	-12,9 %	2,9 %	4,0 %	8,3 %	3,7 %
3 <sup>e</sup> quartile	-16,3 %	1,5 %	2,1 %	6,8 %	2,7 %
Nombre de fonds	286	256	234	196	149
Fonds actions internationales FMOQ	-13,3 %	4,4 %	5,5 %	10,5 %	5,3 %
Rang du Fonds FMOQ	154	65	60	31	27
Rang quartile du Fonds FMOQ	Q3	Q2	Q2	Q1	Q1

### FONDS OMNIRESPONSABLE

1 <sup>er</sup> quartile	-7,1 %	3,2 %	3,4 %	5,1 %	3,7 %
Médiane	-8,9 %	1,6 %	2,2 %	4,3 %	3,1 %
3 <sup>e</sup> quartile	-10,7 %	-0,1 %	0,9 %	3,3 %	2,5 %
Nombre de fonds	515	480	465	354	200
Fonds omniresponsable FMOQ	-8,6 %	3,4 %	4,5 %	s.o.	s.o.
Rang du Fonds FMOQ	246	101	31	s.o.	s.o.
Rang quartile du Fonds FMOQ	Q2	Q1	Q1	s.o.	s.o.

Source : AON, données provenant de Morningstar Direct