




















# CLASSEMENT DES FONDS FMOQ

## AU 28 FÉVRIER 2022

FONDS FMOQ	1 an	3 ans	5 ans	10 ans	15 ans
Monétaire	 FONDS FMOQ	 FONDS FMOQ	 FONDS FMOQ	 FONDS FMOQ	 FONDS FMOQ
Équilibré conservateur	 FONDS FMOQ	 FONDS FMOQ	 FONDS FMOQ	<b>S.O.</b>	<b>S.O.</b>
Omnibus	<b>3<sup>e</sup></b>	<b>2<sup>e</sup></b>	 FONDS FMOQ	 FONDS FMOQ	 FONDS FMOQ
Placement	<b>2<sup>e</sup></b>	<b>2<sup>e</sup></b>	 FONDS FMOQ	 FONDS FMOQ	 FONDS FMOQ
Revenu mensuel	<b>2<sup>e</sup></b>	<b>2<sup>e</sup></b>	<b>3<sup>e</sup></b>	<b>2<sup>e</sup></b>	<b>2<sup>e</sup></b>
Obligations canadiennes	<b>2<sup>e</sup></b>	<b>3<sup>e</sup></b>	<b>2<sup>e</sup></b>	<b>2<sup>e</sup></b>	<b>2<sup>e</sup></b>
Actions canadiennes	<b>4<sup>e</sup></b>	 FONDS FMOQ	<b>2<sup>e</sup></b>	<b>2<sup>e</sup></b>	<b>2<sup>e</sup></b>
Actions internationales	<b>2<sup>e</sup></b>	<b>2<sup>e</sup></b>	<b>2<sup>e</sup></b>	 FONDS FMOQ	 FONDS FMOQ
Omniresponsable	<b>3<sup>e</sup></b>	 FONDS FMOQ	 FONDS FMOQ	<b>S.O.</b>	<b>S.O.</b>

 FONDS FMOQ 1<sup>er</sup> quartile  
  2<sup>e</sup> quartile  
  3<sup>e</sup> quartile  
  4<sup>e</sup> quartile

1 an 3 ans 5 ans 10 ans 15 ans

### FONDS DE MARCHÉ MONÉTAIRE

1 <sup>er</sup> quartile	0,1 %	0,6 %	0,7 %	0,5 %	0,8 %
Médiane	0,0 %	0,3 %	0,5 %	0,3 %	0,6 %
3 <sup>e</sup> quartile	-0,4 %	0,1 %	0,2 %	0,1 %	0,4 %
Nombre de fonds	88	86	79	74	68
Fonds monétaire FMOQ	0,1 %	0,6 %	0,8 %	0,8 %	1,1 %
Rang du Fonds FMOQ	14	12	9	9	8
Rang quartile du Fonds FMOQ	Q1	Q1	Q1	Q1	Q1

### FONDS ÉQUILIBRÉS CONSERVATEURS

1 <sup>er</sup> quartile	2,0 %	4,2 %	3,3 %	4,1 %	3,5 %
Médiane	1,1 %	3,4 %	2,7 %	3,3 %	3,1 %
3 <sup>e</sup> quartile	0,0 %	2,8 %	2,1 %	2,8 %	2,5 %
Nombre de fonds	139	135	128	107	71
Fonds équilibré conservateur FMOQ	4,2 %	4,6 %	3,7 %	s.o.	s.o.
Rang du Fonds FMOQ	16	22	20	s.o.	s.o.
Rang quartile du Fonds FMOQ	Q1	Q1	Q1	s.o.	s.o.

### FONDS ÉQUILIBRÉS CANADIENS

1 <sup>er</sup> quartile	9,5 %	7,6 %	5,5 %	5,8 %	4,5 %
Médiane	5,9 %	6,1 %	4,4 %	5,1 %	3,8 %
3 <sup>e</sup> quartile	1,8 %	4,2 %	3,0 %	4,0 %	3,1 %
Nombre de fonds	512	479	458	349	197
Fonds omnibus FMOQ	5,3 %	7,0 %	5,7 %	6,0 %	4,8 %
Rang du Fonds FMOQ	281	157	91	71	41
Rang quartile du Fonds FMOQ	Q3	Q2	Q1	Q1	Q1

### FONDS ÉQUILIBRÉS

1 <sup>er</sup> quartile	7,5 %	7,7 %	5,8 %	6,5 %	4,5 %
Médiane	4,4 %	6,2 %	4,6 %	5,4 %	3,7 %
3 <sup>e</sup> quartile	1,7 %	4,4 %	3,1 %	4,2 %	3,0 %
Nombre de fonds	1,229	1,147	1,080	830	483
Fonds de placement FMOQ	6,9 %	6,8 %	5,8 %	6,9 %	5,0 %
Rang du Fonds FMOQ	352	442	258	160	80
Rang quartile du Fonds FMOQ	Q2	Q2	Q1	Q1	Q1

### FONDS DE REVENU

1 <sup>er</sup> quartile	17,0 %	9,3 %	6,5 %	6,5 %	5,5 %
Médiane	11,5 %	8,5 %	5,6 %	5,6 %	4,9 %
3 <sup>e</sup> quartile	9,3 %	7,0 %	4,8 %	5,1 %	4,2 %
Nombre de fonds	23	22	21	19	10
Fonds revenu mensuel FMOQ	14,8 %	8,9 %	5,6 %	5,7 %	5,5 %
Rang du Fonds FMOQ	10	8	12	9	4
Rang quartile du Fonds FMOQ	Q2	Q2	Q3	Q2	Q2

1 an 3 ans 5 ans 10 ans 15 ans

### FONDS D'OBLIGATIONS CANADIENNES

1 <sup>er</sup> quartile	-3,2 %	2,1 %	1,7 %	2,1 %	3,1 %
Médiane	-4,1 %	1,3 %	1,1 %	1,6 %	2,5 %
3 <sup>e</sup> quartile	-4,7 %	0,8 %	0,5 %	1,1 %	2,1 %
Nombre de fonds	154	145	140	119	96
Fonds obligations canadiennes FMOQ	-4,1 %	1,2 %	1,3 %	1,9 %	3,0 %
Rang du Fonds FMOQ	76	78	62	46	31
Rang quartile du Fonds FMOQ	Q2	Q3	Q2	Q2	Q2

### FONDS D' ACTIONS CANADIENNES

1 <sup>er</sup> quartile	24,2 %	11,9 %	8,5 %	8,2 %	5,6 %
Médiane	20,9 %	10,3 %	7,3 %	7,4 %	4,9 %
3 <sup>e</sup> quartile	17,0 %	9,3 %	6,3 %	6,3 %	4,0 %
Nombre de fonds	262	244	240	199	161
Fonds actions canadiennes FMOQ	16,6 %	12,0 %	8,1 %	7,4 %	5,2 %
Rang du Fonds FMOQ	209	58	75	96	65
Rang quartile du Fonds FMOQ	Q4	Q1	Q2	Q2	Q2

### FONDS D' ACTIONS ÉTRANGÈRES

1 <sup>er</sup> quartile	8,9 %	10,6 %	9,2 %	10,7 %	5,6 %
Médiane	5,9 %	8,7 %	6,9 %	8,9 %	4,5 %
3 <sup>e</sup> quartile	3,1 %	6,5 %	5,1 %	7,6 %	3,8 %
Nombre de fonds	300	271	247	206	148
Fonds actions internationales FMOQ	5,9 %	10,2 %	9,2 %	11,5 %	5,9 %
Rang du Fonds FMOQ	148	84	63	31	29
Rang quartile du Fonds FMOQ	Q2	Q2	Q2	Q1	Q1

### FONDS OMNIRESPONSABLE

1 <sup>er</sup> quartile	9,5 %	7,6 %	5,5 %	5,8 %	4,5 %
Médiane	5,9 %	6,1 %	4,4 %	5,1 %	3,8 %
3 <sup>e</sup> quartile	1,8 %	4,2 %	3,0 %	4,0 %	3,1 %
Nombre de fonds	512	479	458	349	197
Fonds omniresponsable FMOQ	5,5 %	7,9 %	6,8 %	s.o.	s.o.
Rang du Fonds FMOQ	274	95	26	s.o.	s.o.
Rang quartile du Fonds FMOQ	Q3	Q1	Q1	s.o.	s.o.

Source : AON, données provenant de Morningstar Direct

