








CLASSEMENT DES FONDS FMOQ

AU 31 DÉCEMBRE 2021

FONDS FMOQ	1 an	3 ans	5 ans	10 ans	15 ans
Monétaire	 FONDS FMOQ	 FONDS FMOQ	 FONDS FMOQ	 FONDS FMOQ	 FONDS FMOQ
Équilibré conservateur	 FONDS FMOQ	2 ^e	 FONDS FMOQ	S.O.	S.O.
Omnibus	2 ^e	2 ^e	 FONDS FMOQ	 FONDS FMOQ	 FONDS FMOQ
Placement	2 ^e	2 ^e	 FONDS FMOQ	 FONDS FMOQ	 FONDS FMOQ
Revenu mensuel	2 ^e	2 ^e	2 ^e	3 ^e	 FONDS FMOQ
Obligations canadiennes	3 ^e	3 ^e	2 ^e	2 ^e	2 ^e
Actions canadiennes	3 ^e	 FONDS FMOQ	 FONDS FMOQ	2 ^e	 FONDS FMOQ
Actions internationales	 FONDS FMOQ	2 ^e	2 ^e	 FONDS FMOQ	 FONDS FMOQ
Omniresponsable	2 ^e	 FONDS FMOQ	 FONDS FMOQ	S.O.	S.O.

 FONDS FMOQ 1^{er} quartile
  2^e quartile
  3^e quartile
  4^e quartile

	1 an	3 ans	5 ans	10 ans	15 ans
--	------	-------	-------	--------	--------

FONDS DE MARCHÉ MONÉTAIRE

1 ^{er} quartile	0,1 %	0,6 %	0,7 %	0,6 %	0,9 %
Médiane	0,0 %	0,4 %	0,5 %	0,4 %	0,6 %
3 ^e quartile	-0,2 %	0,2 %	0,2 %	0,1 %	0,4 %
Nombre de fonds	84	82	75	70	62
Fonds monétaire FMOQ	0,1 %	0,7 %	0,8 %	0,8 %	1,1 %
Rang du Fonds FMOQ	9	12	11	10	7
Rang quartile du Fonds FMOQ	Q1	Q1	Q1	Q1	Q1

FONDS ÉQUILIBRÉS CONSERVATEURS

1 ^{er} quartile	4,6 %	6,9 %	4,4 %	4,8 %	3,8 %
Médiane	3,4 %	6,0 %	3,6 %	3,9 %	3,3 %
3 ^e quartile	2,1 %	4,9 %	3,0 %	3,3 %	2,8 %
Nombre de fonds	140	134	129	105	71
Fonds équilibré conservateur FMOQ	6,3 %	6,7 %	4,5 %	s.o.	s.o.
Rang du Fonds FMOQ	18	43	28	s.o.	s.o.
Rang quartile du Fonds FMOQ	Q1	Q2	Q1	s.o.	s.o.

FONDS ÉQUILIBRÉS CANADIENS

1 ^{er} quartile	13,8 %	11,0 %	6,5 %	6,6 %	4,7 %
Médiane	10,1 %	9,2 %	5,3 %	5,8 %	4,0 %
3 ^e quartile	5,5 %	6,8 %	3,9 %	4,7 %	3,3 %
Nombre de fonds	514	482	460	345	197
Fonds omnibus FMOQ	10,8 %	10,5 %	6,8 %	6,9 %	5,2 %
Rang du Fonds FMOQ	225	150	86	61	32
Rang quartile du Fonds FMOQ	Q2	Q2	Q1	Q1	Q1

FONDS ÉQUILIBRÉS

1 ^{er} quartile	13,1 %	11,5 %	7,0 %	7,5 %	4,8 %
Médiane	9,9 %	9,8 %	5,7 %	6,2 %	4,1 %
3 ^e quartile	6,0 %	7,3 %	4,2 %	4,9 %	3,4 %
Nombre de fonds	1,227	1,143	1,081	817	480
Fonds de placement FMOQ	12,7 %	10,5 %	7,0 %	7,9 %	5,4 %
Rang du Fonds FMOQ	350	450	268	156	65
Rang quartile du Fonds FMOQ	Q2	Q2	Q1	Q1	Q1

FONDS DE REVENU

1 ^{er} quartile	18,7 %	12,1 %	6,8 %	6,7 %	5,6 %
Médiane	15,0 %	11,0 %	6,1 %	6,1 %	4,9 %
3 ^e quartile	11,2 %	10,2 %	5,6 %	5,8 %	4,1 %
Nombre de fonds	24	23	22	20	10
Fonds revenu mensuel FMOQ	18,2 %	11,9 %	6,4 %	6,0 %	5,7 %
Rang du Fonds FMOQ	7	8	9	13	2
Rang quartile du Fonds FMOQ	Q2	Q2	Q2	Q3	Q1

	1 an	3 ans	5 ans	10 ans	15 ans
--	------	-------	-------	--------	--------

FONDS D'OBLIGATIONS CANADIENNES

1 ^{er} quartile	-2,6 %	3,9 %	2,7 %	2,6 %	3,5 %
Médiane	-3,4 %	3,2 %	2,1 %	2,0 %	2,8 %
3 ^e quartile	-4,0 %	2,6 %	1,5 %	1,5 %	2,4 %
Nombre de fonds	156	147	142	120	98
Fonds obligations canadiennes FMOQ	-3,7 %	3,2 %	2,3 %	2,3 %	3,3 %
Rang du Fonds FMOQ	98	76	59	47	33
Rang quartile du Fonds FMOQ	Q3	Q3	Q2	Q2	Q2

FONDS D' ACTIONS CANADIENNES

1 ^{er} quartile	26,2 %	15,7 %	8,6 %	8,8 %	5,6 %
Médiane	23,8 %	14,2 %	7,3 %	7,8 %	5,0 %
3 ^e quartile	21,7 %	12,4 %	6,1 %	6,9 %	4,1 %
Nombre de fonds	262	244	240	197	158
Fonds actions canadiennes FMOQ	23,7 %	17,1 %	8,8 %	8,4 %	5,6 %
Rang du Fonds FMOQ	140	19	51	65	40
Rang quartile du Fonds FMOQ	Q3	Q1	Q1	Q2	Q1

FONDS D' ACTIONS ÉTRANGÈRES

1 ^{er} quartile	18,0 %	16,8 %	11,7 %	12,3 %	6,2 %
Médiane	15,3 %	14,2 %	9,2 %	10,7 %	5,1 %
3 ^e quartile	12,0 %	11,0 %	7,1 %	8,9 %	4,4 %
Nombre de fonds	292	263	241	202	141
Fonds actions internationales FMOQ	18,1 %	15,6 %	11,5 %	13,3 %	6,7 %
Rang du Fonds FMOQ	71	97	62	31	27
Rang quartile du Fonds FMOQ	Q1	Q2	Q2	Q1	Q1

FONDS OMNIRESPONSABLE

1 ^{er} quartile	13,8 %	11,0 %	6,5 %	6,6 %	4,7 %
Médiane	10,1 %	9,2 %	5,3 %	5,8 %	4,0 %
3 ^e quartile	5,5 %	6,8 %	3,9 %	4,7 %	3,3 %
Nombre de fonds	514	482	460	345	197
Fonds omniresponsable FMOQ	10,3 %	11,7 %	8,2 %	s.o.	s.o.
Rang du Fonds FMOQ	249	85	25	s.o.	s.o.
Rang quartile du Fonds FMOQ	Q2	Q1	Q1	s.o.	s.o.

Source : AON, données provenant de Morningstar Direct

