




















CLASSEMENT DES FONDS FMOQ

AU 30 SEPTEMBRE 2020

FONDS FMOQ	1 an	3 ans	5 ans	10 ans	15 ans
Monétaire	 FONDS FMOQ	 FONDS FMOQ	 FONDS FMOQ	 FONDS FMOQ	 FONDS FMOQ
Équilibré conservateur	4 ^e	3 ^e	 FONDS FMOQ	S.O.	S.O.
Omnibus	2 ^e	2 ^e	 FONDS FMOQ	 FONDS FMOQ	 FONDS FMOQ
Placement	4 ^e	2 ^e	 FONDS FMOQ	 FONDS FMOQ	 FONDS FMOQ
Revenu mensuel	3 ^e	3 ^e	 FONDS FMOQ	3 ^e	S.O.
Obligations canadiennes	2 ^e	2 ^e	2 ^e	2 ^e	2 ^e
Actions canadiennes	 FONDS FMOQ	 FONDS FMOQ	 FONDS FMOQ	2 ^e	2 ^e
Actions internationales	3 ^e	2 ^e	2 ^e	 FONDS FMOQ	2 ^e
Omniresponsable	 FONDS FMOQ	 FONDS FMOQ	S.O.	S.O.	S.O.

 FONDS FMOQ 1^{er} quartile  2^e quartile  3^e quartile  4^e quartile

2020-10

ENQUÊTE AON SUR LES FONDS CANADIENS

PÉRIODES SE TERMINANT LE 30 SEPTEMBRE 2020

	1 an	3 ans	5 ans	10 ans	15 ans
--	------	-------	-------	--------	--------

Fonds de marché monétaire

1 ^{er} quartile	0,8 %	1,1 %	0,7 %	0,7 %	1,2 %
Médiane	0,6 %	0,9 %	0,6 %	0,5 %	1,0 %
3 ^e quartile	0,4 %	0,5 %	0,3 %	0,3 %	0,8 %
Nombre de fonds	69	62	62	59	50
Fonds monétaire FMOQ	0,9 %	1,2 %	0,9 %	0,9 %	1,4 %
Rang du Fonds FMOQ	13	10	11	10	7
Rang quartile du Fonds FMOQ	Q1	Q1	Q1	Q1	Q1

Fonds équilibrés conservateurs

1 ^{er} quartile	4,8 %	4,3 %	3,9 %	4,2 %	3,8 %
Médiane	3,4 %	3,6 %	3,2 %	3,6 %	3,3 %
3 ^e quartile	2,3 %	2,8 %	2,6 %	3,0 %	2,9 %
Nombre de fonds	159	152	146	115	73
Fonds équilibré conservateur FMOQ	1,9 %	3,5 %	3,9 %	s.o.	s.o.
Rang du Fonds FMOQ	127	81	35	s.o.	s.o.
Rang quartile du Fonds FMOQ	Q4	Q3	Q1	s.o.	s.o.

Fonds équilibrés canadiens

1 ^{er} quartile	4,5 %	4,5 %	4,6 %	5,0 %	4,4 %
Médiane	2,5 %	3,2 %	3,8 %	4,3 %	3,6 %
3 ^e quartile	0,4 %	2,0 %	2,9 %	3,7 %	3,1 %
Nombre de fonds	503	487	451	322	179
Fonds omnibus FMOQ	3,7 %	4,5 %	5,2 %	5,7 %	4,9 %
Rang du Fonds FMOQ	175	125	68	34	20
Rang quartile du Fonds FMOQ	Q2	Q2	Q1	Q1	Q1

Fonds équilibrés

1 ^{er} quartile	5,4 %	4,9 %	5,2 %	5,7 %	4,6 %
Médiane	3,2 %	3,6 %	4,0 %	4,7 %	3,9 %
3 ^e quartile	1,1 %	2,3 %	3,1 %	3,9 %	3,2 %
Nombre de fonds	1 216	1 153	1 074	785	435
Fonds de placement FMOQ	1,0 %	4,0 %	5,2 %	6,0 %	5,1 %
Rang du Fonds FMOQ	922	478	248	158	52
Rang quartile du Fonds FMOQ	Q4	Q2	Q1	Q1	Q1

Fonds de revenu

1 ^{er} quartile	3,4 %	4,5 %	4,3 %	5,0 %	4,6 %
Médiane	0,1 %	2,0 %	4,2 %	4,8 %	3,3 %
3 ^e quartile	-5,2 %	0,2 %	3,3 %	3,9 %	2,9 %
Nombre de fonds	24	22	22	19	7
Fonds revenu mensuel FMOQ	-1,5 %	1,6 %	4,9 %	4,6 %	s.o.
Rang du Fonds FMOQ	14	13	2	11	s.o.
Rang quartile du Fonds FMOQ	Q3	Q3	Q1	Q3	s.o.

	1 an	3 ans	5 ans	10 ans	15 ans
--	------	-------	-------	--------	--------

Fonds d'obligations canadiennes

1 ^{er} quartile	6,8 %	5,2 %	3,5 %	3,5 %	3,8 %
Médiane	6,0 %	4,7 %	2,9 %	2,8 %	3,2 %
3 ^e quartile	5,1 %	4,0 %	2,2 %	2,4 %	2,7 %
Nombre de fonds	153	147	133	118	98
Fonds obligations canadiennes FMOQ	6,2 %	5,1 %	3,4 %	3,5 %	3,8 %
Rang du Fonds FMOQ	68	47	47	33	31
Rang quartile du Fonds FMOQ	Q2	Q2	Q2	Q2	Q2

Fonds d'actions canadiennes

1 ^{er} quartile	-1,5 %	2,9 %	5,4 %	5,6 %	4,8 %
Médiane	-5,1 %	1,2 %	4,1 %	4,7 %	3,8 %
3 ^e quartile	-8,6 %	-0,9 %	3,1 %	3,6 %	3,0 %
Nombre de fonds	261	253	241	193	146
Fonds actions canadiennes FMOQ	1,7 %	4,1 %	5,5 %	5,5 %	4,7 %
Rang du Fonds FMOQ	24	25	52	52	38
Rang quartile du Fonds FMOQ	Q1	Q1	Q1	Q2	Q2

Fonds d'actions étrangères

1 ^{er} quartile	12,0 %	8,0 %	8,7 %	9,8 %	6,3 %
Médiane	6,6 %	5,3 %	6,0 %	8,1 %	5,0 %
3 ^e quartile	1,5 %	3,1 %	4,7 %	6,6 %	4,0 %
Nombre de fonds	291	267	246	203	134
Fonds actions internationales FMOQ	5,4 %	6,4 %	8,4 %	10,4 %	6,3 %
Rang du Fonds FMOQ	165	112	69	38	35
Rang quartile du Fonds FMOQ	Q3	Q2	Q2	Q1	Q2

Fonds Omniresponsable

1 ^{er} quartile	4,5 %	4,5 %	4,6 %	5,0 %	4,4 %
Médiane	2,5 %	3,2 %	3,8 %	4,3 %	3,6 %
3 ^e quartile	0,4 %	2,0 %	2,9 %	3,7 %	3,1 %
Nombre de fonds	503	487	451	322	179
Fonds omniresponsable FMOQ	7,1 %	6,9 %	s.o.	s.o.	s.o.
Rang du Fonds FMOQ	34	13	s.o.	s.o.	s.o.
Rang quartile du Fonds FMOQ	Q1	Q1	s.o.	s.o.	s.o.

Source : AON, données provenant de Morningstar Direct

