





















CLASSEMENT DES FONDS FMOQ

AU 31 AOÛT 2020

FONDS FMOQ	1 an	3 ans	5 ans	10 ans	15 ans
Monétaire	 FOND FMOQ	 FOND FMOQ	 FOND FMOQ	 FOND FMOQ	 FOND FMOQ
Équilibré conservateur	3 ^e	2 ^e	 FOND FMOQ	S.O.	S.O.
Omnibus	2 ^e	 FOND FMOQ	 FOND FMOQ	 FOND FMOQ	 FOND FMOQ
Placement	4 ^e	2 ^e	2 ^e	 FOND FMOQ	 FOND FMOQ
Revenu mensuel	3 ^e	3 ^e	 FOND FMOQ	3 ^e	S.O.
Obligations canadiennes	3 ^e	2 ^e	2 ^e	2 ^e	2 ^e
Actions canadiennes	 FOND FMOQ	 FOND FMOQ	 FOND FMOQ	2 ^e	2 ^e
Actions internationales	3 ^e	2 ^e	2 ^e	 FOND FMOQ	 FOND FMOQ
Omniresponsable	 FOND FMOQ	 FOND FMOQ	S.O.	S.O.	S.O.

 FOND FMOQ 1^{er} quartile  2^e quartile  3^e quartile  4^e quartile

2020-09

ENQUÊTE AON SUR LES FONDS CANADIENS

PÉRIODES SE TERMINANT LE 31 AOÛT 2020

	1 an	3 ans	5 ans	10 ans	15 ans
--	------	-------	-------	--------	--------

Fonds de marché monétaire

1 ^{er} quartile	0,9 %	1,1 %	0,7 %	0,7 %	1,1 %
Médiane	0,7 %	0,9 %	0,6 %	0,5 %	0,9 %
3 ^e quartile	0,4 %	0,5 %	0,3 %	0,2 %	0,8 %
Nombre de fonds	79	72	72	67	57
Fonds monétaire FMOQ	1,0 %	1,2 %	0,9 %	0,9 %	1,4 %
Rang du Fonds FMOQ	14	10	10	10	7
Rang quartile du Fonds FMOQ	Q1	Q1	Q1	Q1	Q1

Fonds équilibrés conservateurs

1 ^{er} quartile	4,8 %	4,3 %	3,7 %	4,4 %	3,8 %
Médiane	3,6 %	3,7 %	3,1 %	3,8 %	3,3 %
3 ^e quartile	2,8 %	2,9 %	2,5 %	3,2 %	2,8 %
Nombre de fonds	135	128	124	101	66
Fonds équilibré conservateur FMOQ	2,9 %	3,8 %	3,8 %	s.o.	s.o.
Rang du Fonds FMOQ	112	70	32	s.o.	s.o.
Rang quartile du Fonds FMOQ	Q3	Q2	Q1	s.o.	s.o.

Fonds équilibrés canadiens

1 ^{er} quartile	5,1 %	4,8 %	4,3 %	5,3 %	4,5 %
Médiane	3,4 %	3,6 %	3,5 %	4,7 %	3,7 %
3 ^e quartile	1,7 %	2,4 %	2,7 %	4,1 %	3,2 %
Nombre de fonds	502	487	449	310	179
Fonds omnibus FMOQ	4,8 %	5,0 %	4,8 %	6,0 %	5,0 %
Rang du Fonds FMOQ	145	111	71	35	22
Rang quartile du Fonds FMOQ	Q2	Q1	Q1	Q1	Q1

Fonds équilibrés

1 ^{er} quartile	6,1 %	5,3 %	4,9 %	6,1 %	4,6 %
Médiane	4,2 %	3,9 %	3,8 %	5,1 %	3,9 %
3 ^e quartile	2,2 %	2,8 %	2,9 %	4,2 %	3,2 %
Nombre de fonds	1 216	1 153	1 074	737	435
Fonds de placement FMOQ	2,0 %	4,4 %	4,8 %	6,3 %	5,2 %
Rang du Fonds FMOQ	941	463	277	155	50
Rang quartile du Fonds FMOQ	Q4	Q2	Q2	Q1	Q1

Fonds de revenu

1 ^{er} quartile	5,1 %	5,0 %	4,2 %	5,3 %	4,9 %
Médiane	1,9 %	2,6 %	4,0 %	5,1 %	3,5 %
3 ^e quartile	-2,1 %	1,4 %	3,0 %	4,2 %	3,1 %
Nombre de fonds	23	22	22	15	7
Fonds revenu mensuel FMOQ	0,7 %	2,2 %	4,5 %	4,9 %	s.o.
Rang du Fonds FMOQ	14	14	2	9	s.o.
Rang quartile du Fonds FMOQ	Q3	Q3	Q1	Q3	s.o.

	1 an	3 ans	5 ans	10 ans	15 ans
--	------	-------	-------	--------	--------

Fonds d'obligations canadiennes

1 ^{er} quartile	5,6 %	4,7 %	3,4 %	3,6 %	3,8 %
Médiane	4,9 %	4,1 %	2,8 %	2,9 %	3,2 %
3 ^e quartile	3,9 %	3,5 %	2,1 %	2,4 %	2,7 %
Nombre de fonds	153	146	133	116	98
Fonds obligations canadiennes FMOQ	4,8 %	4,5 %	3,1 %	3,5 %	3,7 %
Rang du Fonds FMOQ	86	53	50	33	28
Rang quartile du Fonds FMOQ	Q3	Q2	Q2	Q2	Q2

Fonds d'actions canadiennes

1 ^{er} quartile	1,4 %	4,1 %	5,0 %	6,1 %	5,1 %
Médiane	-1,9 %	2,6 %	3,9 %	5,3 %	4,1 %
3 ^e quartile	-4,7 %	0,6 %	2,8 %	4,2 %	3,3 %
Nombre de fonds	262	253	242	191	146
Fonds actions canadiennes FMOQ	3,0 %	5,2 %	5,1 %	5,8 %	5,1 %
Rang du Fonds FMOQ	49	30	57	63	38
Rang quartile du Fonds FMOQ	Q1	Q1	Q1	Q2	Q2

Fonds d'actions étrangères

1 ^{er} quartile	13,1 %	8,8 %	8,4 %	10,5 %	6,3 %
Médiane	8,4 %	6,2 %	5,7 %	8,7 %	5,0 %
3 ^e quartile	3,8 %	4,2 %	4,2 %	7,3 %	4,1 %
Nombre de fonds	292	267	247	201	135
Fonds actions internationales FMOQ	7,7 %	7,4 %	7,7 %	11,1 %	6,3 %
Rang du Fonds FMOQ	163	101	71	39	33
Rang quartile du Fonds FMOQ	Q3	Q2	Q2	Q1	Q1

Fonds Omniprisonable

1 ^{er} quartile	5,1 %	4,8 %	4,3 %	5,3 %	4,5 %
Médiane	3,4 %	3,6 %	3,5 %	4,7 %	3,7 %
3 ^e quartile	1,7 %	2,4 %	2,7 %	4,1 %	3,2 %
Nombre de fonds	502	487	449	310	179
Fonds omniresponsable FMOQ	7,4 %	7,2 %	s.o.	s.o.	s.o.
Rang du Fonds FMOQ	30	11	s.o.	s.o.	s.o.
Rang quartile du Fonds FMOQ	Q1	Q1	s.o.	s.o.	s.o.

Source : AON, données provenant de Morningstar Direct

