






















CLASSEMENT DES FONDS FMOQ

AU 30 JUIN 2019

FONDS FMOQ	1 an	3 ans	5 ans	10 ans	15 ans
Monétaire	 FONDS FMOQ	 FONDS FMOQ	 FONDS FMOQ	 FONDS FMOQ	 FONDS FMOQ
Équilibré conservateur	 FONDS FMOQ	 FONDS FMOQ	 FONDS FMOQ	S.O.	S.O.
Omnibus	2^e	 FONDS FMOQ	 FONDS FMOQ	 FONDS FMOQ	 FONDS FMOQ
Placement	2^e	 FONDS FMOQ	 FONDS FMOQ	 FONDS FMOQ	 FONDS FMOQ
Revenu mensuel	4^e	2^e	4^e	2^e	S.O.
Obligations canadiennes	2^e	2^e	2^e	2^e	2^e
Actions canadiennes	3^e	3^e	3^e	2^e	2^e
Actions internationales	2^e	 FONDS FMOQ	 FONDS FMOQ	 FONDS FMOQ	 FONDS FMOQ
Omniresponsable	 FONDS FMOQ	S.O.	S.O.	S.O.	S.O.

 FONDS FMOQ 1^{er} quartile  2^e quartile  3^e quartile  4^e quartile

ENQUÊTE AON SUR LES FONDS CANADIENS

PÉRIODES SE TERMINANT LE 30 JUIN 2019

	1 an	3 ans	5 ans	10 ans	15 ans
Fonds de marché monétaire					
1 ^{er} quartile	1,3 %	0,8 %	0,6 %	0,6 %	1,2 %
Médiane	1,0 %	0,6 %	0,3 %	0,4 %	0,9 %
3 ^e quartile	0,7 %	0,2 %	0,1 %	0,1 %	0,7 %
Nombre de fonds	69	64	63	58	47
Fonds monétaire FMOQ	1,5 %	1,0 %	0,8 %	0,8 %	1,5 %
Rang du Fonds FMOQ	10	9	10	9	6
Rang quartile du Fonds FMOQ	Q1	Q1	Q1	Q1	Q1
Fonds équilibrés conservateurs					
1 ^{er} quartile	4,6 %	3,7 %	3,4 %	4,9 %	4,1 %
Médiane	3,9 %	3,1 %	2,9 %	4,0 %	3,5 %
3 ^e quartile	3,2 %	2,4 %	2,4 %	3,5 %	3,2 %
Nombre de fonds	133	127	120	79	49
Fonds équilibré conservateur FMOQ	4,9 %	3,8 %	3,9 %	s.o.	s.o.
Rang du Fonds FMOQ	31	33	16	s.o.	s.o.
Rang quartile du Fonds FMOQ	Q1	Q1	Q1	s.o.	s.o.
Fonds équilibrés canadiens					
1 ^{er} quartile	4,5 %	5,0 %	4,0 %	6,2 %	5,2 %
Médiane	3,3 %	4,0 %	3,1 %	5,3 %	4,4 %
3 ^e quartile	1,6 %	3,1 %	2,3 %	4,5 %	3,9 %
Nombre de fonds	512	485	436	254	167
Fonds omnibus FMOQ	3,5 %	5,6 %	4,4 %	6,6 %	5,4 %
Rang du Fonds FMOQ	222	65	70	42	36
Rang quartile du Fonds FMOQ	Q2	Q1	Q1	Q1	Q1
Fonds équilibrés					
1 ^{er} quartile	4,6 %	5,7 %	4,7 %	6,7 %	5,0 %
Médiane	3,3 %	4,4 %	3,5 %	5,7 %	4,3 %
3 ^e quartile	1,7 %	3,3 %	2,7 %	4,7 %	3,8 %
Nombre de fonds	1 205	1 133	1 023	621	367
Fonds de placement FMOQ	4,0 %	6,3 %	5,8 %	6,9 %	5,7 %
Rang du Fonds FMOQ	417	189	112	128	43
Rang quartile du Fonds FMOQ	Q2	Q1	Q1	Q1	Q1
Fonds de revenu					
1 ^{er} quartile	3,6 %	5,2 %	3,6 %	7,3 %	6,2 %
Médiane	3,3 %	4,1 %	3,1 %	6,1 %	5,1 %
3 ^e quartile	2,3 %	3,9 %	2,1 %	5,3 %	4,2 %
Nombre de fonds	27	27	26	15	8
Fonds revenu mensuel FMOQ	1,4 %	5,0 %	2,1 %	6,3 %	s.o.
Rang du Fonds FMOQ	24	9	20	6	s.o.
Rang quartile du Fonds FMOQ	Q4	Q2	Q4	Q2	s.o.

	1 an	3 ans	5 ans	10 ans	15 ans
Fonds d'obligations canadiennes					
1 ^{er} quartile	6,5 %	2,0 %	2,9 %	3,8 %	4,1 %
Médiane	5,6 %	1,3 %	2,3 %	3,1 %	3,4 %
3 ^e quartile	5,1 %	0,6 %	1,7 %	2,6 %	2,9 %
Nombre de fonds	146	137	128	110	91
Fonds obligations canadiennes FMOQ	6,3 %	1,7 %	2,9 %	3,7 %	4,0 %
Rang du Fonds FMOQ	48	46	33	33	26
Rang quartile du Fonds FMOQ	Q2	Q2	Q2	Q2	Q2
Fonds d'actions canadiennes					
1 ^{er} quartile	4,9 %	7,1 %	4,3 %	7,6 %	6,4 %
Médiane	2,2 %	6,0 %	3,3 %	6,9 %	5,8 %
3 ^e quartile	0,2 %	4,7 %	1,9 %	6,0 %	4,6 %
Nombre de fonds	265	255	234	185	132
Fonds actions canadiennes FMOQ	1,4 %	5,7 %	3,0 %	7,2 %	6,1 %
Rang du Fonds FMOQ	164	143	131	66	52
Rang quartile du Fonds FMOQ	Q3	Q3	Q3	Q2	Q2
Fonds d'actions étrangères					
1 ^{er} quartile	6,0 %	10,3 %	9,2 %	9,9 %	5,8 %
Médiane	2,4 %	7,9 %	6,9 %	8,5 %	4,6 %
3 ^e quartile	0,6 %	6,3 %	5,3 %	7,5 %	3,6 %
Nombre de fonds	280	259	235	186	129
Fonds actions internationales FMOQ	2,8 %	11,0 %	9,7 %	11,2 %	5,8 %
Rang du Fonds FMOQ	134	57	50	28	32
Rang quartile du Fonds FMOQ	Q2	Q1	Q1	Q1	Q1
Fonds Omniprisonable					
1 ^{er} quartile	4,5 %	5,0 %	4,0 %	6,2 %	5,2 %
Médiane	3,3 %	4,0 %	3,1 %	5,3 %	4,4 %
3 ^e quartile	1,6 %	3,1 %	2,3 %	4,5 %	3,9 %
Nombre de fonds	512	485	436	254	167
Fonds omniresponsable FMOQ	6,5 %	s.o.	s.o.	s.o.	s.o.
Rang du Fonds FMOQ	29	s.o.	s.o.	s.o.	s.o.
Rang quartile du Fonds FMOQ	Q1	s.o.	s.o.	s.o.	s.o.

Source : AON, données provenant de Morningstar Direct

