






















CLASSEMENT DES FONDS FMOQ

AU 31 MAI 2019

FONDS FMOQ	1 an	3 ans	5 ans	10 ans	15 ans
Monétaire	 FONDS FMOQ	 FONDS FMOQ	 FONDS FMOQ	 FONDS FMOQ	 FONDS FMOQ
Équilibré conservateur	 FONDS FMOQ	 FONDS FMOQ	 FONDS FMOQ	S.O.	S.O.
Omnibus	3^e	 FONDS FMOQ	 FONDS FMOQ	 FONDS FMOQ	 FONDS FMOQ
Placement	2^e	 FONDS FMOQ	 FONDS FMOQ	 FONDS FMOQ	 FONDS FMOQ
Revenu mensuel	4^e	2^e	3^e	2^e	S.O.
Obligations canadiennes	2^e	2^e	2^e	2^e	2^e
Actions canadiennes	3^e	3^e	3^e	2^e	2^e
Actions internationales	3^e	 FONDS FMOQ	 FONDS FMOQ	 FONDS FMOQ	 FONDS FMOQ
Omniresponsable	 FONDS FMOQ	S.O.	S.O.	S.O.	S.O.

 FONDS FMOQ 1^{er} quartile  2^e quartile  3^e quartile  4^e quartile

ENQUÊTE AON SUR LES FONDS CANADIENS

PÉRIODES SE TERMINANT LE 31 MAI 2019

	1 an	3 ans	5 ans	10 ans	15 ans
--	------	-------	-------	--------	--------

Fonds de marché monétaire

1 ^{er} quartile	1,3 %	0,8 %	0,6 %	0,6 %	1,2 %
Médiane	1,0 %	0,6 %	0,4 %	0,4 %	0,9 %
3 ^e quartile	0,7 %	0,2 %	0,1 %	0,1 %	0,8 %
Nombre de fonds	75	70	69	63	52
Fonds monétaire FMOQ	1,5 %	0,9 %	0,8 %	0,8 %	1,5 %
Rang du Fonds FMOQ	10	9	10	9	7
Rang quartile du Fonds FMOQ	Q1	Q1	Q1	Q1	Q1

Fonds équilibrés conservateurs

1 ^{er} quartile	4,1 %	3,4 %	3,3 %	5,2 %	4,0 %
Médiane	3,3 %	2,9 %	2,9 %	4,3 %	3,5 %
3 ^e quartile	2,4 %	2,2 %	2,3 %	3,7 %	3,1 %
Nombre de fonds	164	158	147	100	62
Fonds équilibré conservateur FMOQ	4,4 %	3,7 %	3,8 %	s.o.	s.o.
Rang du Fonds FMOQ	31	26	21	s.o.	s.o.
Rang quartile du Fonds FMOQ	Q1	Q1	Q1	s.o.	s.o.

Fonds équilibrés canadiens

1 ^{er} quartile	3,6 %	4,4 %	3,9 %	6,2 %	5,1 %
Médiane	2,5 %	3,5 %	3,1 %	5,3 %	4,2 %
3 ^e quartile	0,5 %	2,6 %	2,3 %	4,5 %	3,8 %
Nombre de fonds	514	487	436	254	170
Fonds omnibus FMOQ	2,2 %	5,0 %	4,3 %	6,6 %	5,4 %
Rang du Fonds FMOQ	287	65	72	44	35
Rang quartile du Fonds FMOQ	Q3	Q1	Q1	Q1	Q1

Fonds équilibrés

1 ^{er} quartile	3,7 %	5,0 %	4,6 %	6,8 %	5,0 %
Médiane	2,3 %	3,8 %	3,4 %	5,8 %	4,3 %
3 ^e quartile	0,4 %	2,8 %	2,6 %	4,8 %	3,7 %
Nombre de fonds	1 239	1 165	1 053	649	396
Fonds de placement FMOQ	3,3 %	6,0 %	5,8 %	6,9 %	5,6 %
Rang du Fonds FMOQ	394	147	109	155	44
Rang quartile du Fonds FMOQ	Q2	Q1	Q1	Q1	Q1

Fonds de revenu

1 ^{er} quartile	3,5 %	4,6 %	3,9 %	7,5 %	6,1 %
Médiane	2,7 %	3,7 %	3,1 %	6,3 %	5,2 %
3 ^e quartile	1,8 %	3,4 %	2,2 %	5,3 %	4,2 %
Nombre de fonds	24	24	24	15	8
Fonds revenu mensuel FMOQ	1,7 %	4,6 %	2,2 %	6,3 %	s.o.
Rang du Fonds FMOQ	19	7	18	7	s.o.
Rang quartile du Fonds FMOQ	Q4	Q2	Q3	Q2	s.o.

	1 an	3 ans	5 ans	10 ans	15 ans
--	------	-------	-------	--------	--------

Fonds d'obligations canadiennes

1 ^{er} quartile	6,1 %	2,2 %	2,8 %	3,8 %	4,0 %
Médiane	5,3 %	1,5 %	2,1 %	3,1 %	3,2 %
3 ^e quartile	4,6 %	0,9 %	1,6 %	2,6 %	2,7 %
Nombre de fonds	152	141	135	116	97
Fonds obligations canadiennes FMOQ	5,9 %	2,1 %	2,8 %	3,7 %	3,9 %
Rang du Fonds FMOQ	47	43	37	34	26
Rang quartile du Fonds FMOQ	Q2	Q2	Q2	Q2	Q2

Fonds d'actions canadiennes

1 ^{er} quartile	4,3 %	6,3 %	4,6 %	7,7 %	6,4 %
Médiane	2,1 %	5,2 %	3,6 %	6,8 %	5,7 %
3 ^e quartile	0,2 %	3,9 %	2,2 %	5,8 %	4,6 %
Nombre de fonds	264	251	234	186	133
Fonds actions canadiennes FMOQ	1,2 %	5,0 %	3,5 %	7,1 %	6,1 %
Rang du Fonds FMOQ	169	136	120	69	54
Rang quartile du Fonds FMOQ	Q3	Q3	Q3	Q2	Q2

Fonds d'actions étrangères

1 ^{er} quartile	4,1 %	8,3 %	8,5 %	10,0 %	5,6 %
Médiane	1,0 %	6,0 %	6,3 %	8,8 %	4,3 %
3 ^e quartile	-1,9 %	4,6 %	5,0 %	7,6 %	3,3 %
Nombre de fonds	283	261	238	188	130
Fonds actions internationales FMOQ	0,5 %	9,6 %	9,1 %	11,3 %	5,7 %
Rang du Fonds FMOQ	153	48	49	26	29
Rang quartile du Fonds FMOQ	Q3	Q1	Q1	Q1	Q1

Fonds Omniprisonable

1 ^{er} quartile	3,6 %	4,4 %	3,9 %	6,2 %	5,1 %
Médiane	2,5 %	3,5 %	3,1 %	5,3 %	4,2 %
3 ^e quartile	0,5 %	2,6 %	2,3 %	4,5 %	3,8 %
Nombre de fonds	514	487	436	254	170
Fonds omniresponsable FMOQ	5,6 %	s.o.	s.o.	s.o.	s.o.
Rang du Fonds FMOQ	38	s.o.	s.o.	s.o.	s.o.
Rang quartile du Fonds FMOQ	Q1	s.o.	s.o.	s.o.	s.o.

Source : AON, données provenant de Morningstar Direct

