

Ce document contient des renseignements essentiels sur le Fonds monétaire FMOQ que vous devriez connaître. Vous trouverez plus de détails dans le prospectus simplifié du Fonds. Vous pouvez obtenir un exemplaire du prospectus simplifié en visitant le site Web [www.fondsfmoq.com](http://www.fondsfmoq.com) ou [www.sedarplus.com](http://www.sedarplus.com), ou en communiquant avec le gestionnaire des Fonds FMOQ au 514 868-2081 ou, sans frais, au 1 888 542-8597 ou à l'adresse de courriel [info@fondsfmoq.com](mailto:info@fondsfmoq.com).

**Avant d'investir dans un fonds, vous devriez évaluer s'il cadre avec vos autres investissements et respecte votre tolérance au risque.**

### BREF APERÇU

<b>Date de création du Fonds :</b>	1 <sup>er</sup> janvier 1989
<b>Valeur totale au 28 février 2026 :</b>	110,2 millions \$
<b>Ratio des frais de gestion (RFG) :</b>	0,46 %
<b>Gestionnaire du Fonds :</b>	Société de gérance des Fonds FMOQ inc.
<b>Gestionnaire de portefeuille :</b>	Corporation Fiera Capital
<b>Distributions :</b>	Trimestrielles (revenus nets) Annuelles (gain net en capital)
<b>Placement minimal :</b>	500 \$ (initial) – 100 \$ (additionnel) 50 \$ (prélèvement automatique)

### DANS QUOI LE FONDS INVESTIT-IL ?

Le portefeuille de ce Fonds est composé de titres à revenu fixe à court terme émis ou garantis par le gouvernement du Canada, les gouvernements provinciaux, les corporations municipales et scolaires ainsi que par des sociétés canadiennes. Le Fonds peut investir jusqu'à 5 % de son actif net dans des titres étrangers. Les informations ci-dessous donnent un aperçu des placements du Fonds au 28 février 2026. Ces placements changeront au fil du temps.

#### DIX PRINCIPAUX PLACEMENTS AU 28 FÉVRIER 2026

	%
1 Ville de Laval, 4,500 %, 2026-03-12	3,6
2 Banque Toronto-Dominion, taux variable, 2026-07-21	3,4
3 Honda Canada Finance, billets, 2,334 %, 2026-03-25	3,1
4 Banque Scotia, taux variable, 2026-06-23	3,0
5 Banque Manuvie du Canada, billets, 2,818 %, 2026-05-10	2,7
6 Credit Union Central of Saskatchewan, billets, 2,134 %, 2026-03-10	2,5
7 Banque Canadienne Impériale de Commerce, taux variable, 2026-03-19	2,5
8 Province de l'Alberta, billets, 2,459 %, 2026-09-03	2,3
9 Credit Union Central of Alberta, billets, 1,903 %, 2026-03-04	2,0
10 Storm King Funding, billets, 2,473 %, 2026-07-14	2,0

**Les 10 principaux placements représentent 27,1 % du Fonds.**

**Nombre total de placements : 99**

### DANS QUOI LE FONDS INVESTIT-IL ? (SUITE)

#### RÉPARTITION DES PLACEMENTS AU 28 FÉVRIER 2026



### QUELS SONT LES RISQUES ASSOCIÉS À CE FONDS ?

La valeur du Fonds peut augmenter ou diminuer. Vous pourriez perdre de l'argent.

Une façon d'évaluer les risques associés à un fonds est de regarder les variations de son rendement, ce qui s'appelle la « volatilité ».

En général, le rendement des fonds très volatils varie beaucoup. Ces fonds peuvent perdre de l'argent mais aussi avoir un rendement élevé. Le rendement des fonds peu volatils varie moins et est généralement plus faible. Ces fonds risquent moins de perdre de l'argent.

#### NIVEAU DE RISQUE

Le gestionnaire du Fonds estime que la volatilité de ce Fonds est **faible**.

Ce niveau est établi d'après la variation du rendement du Fonds d'une année à l'autre. Il n'indique pas la volatilité future du Fonds et peut changer avec le temps. Un fonds dont le niveau de risque est faible peut quand même perdre de l'argent.



Pour en savoir davantage sur le niveau de risque et les facteurs de risque qui peuvent influencer sur le rendement du Fonds, consultez la rubrique Risques dans le prospectus simplifié du Fonds.

#### AUCUNE GARANTIE

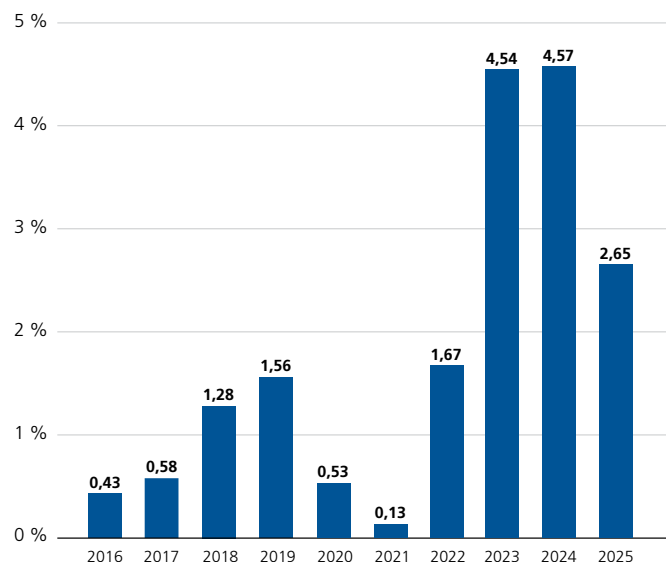
Comme la plupart des fonds, ce Fonds n'offre aucune garantie. Vous pourriez ne pas récupérer le montant investi.

## QUEL A ÉTÉ LE RENDEMENT DU FONDS ?

Cette section vous indique le rendement annuel du Fonds au cours des 10 dernières années, après déduction des frais. Les frais réduisent le rendement du Fonds.

### RENDEMENTS ANNUELS

Ce graphique indique le rendement annuel du Fonds chacune des 10 dernières années. Le Fonds n'a jamais perdu de sa valeur pendant ces années. Les rendements indiqués et leur variation annuelle peuvent vous aider à évaluer les risques associés à ce Fonds dans le passé mais ils ne vous indiquent pas quel sera son rendement futur.



### MEILLEUR ET PIRE RENDEMENT SUR TROIS MOIS

Ce tableau indique le meilleur et le pire rendement du Fonds sur trois mois au cours des 10 dernières années. Ces rendements pourraient augmenter ou diminuer. Tenez compte de la perte que vous seriez en mesure d'assumer sur une courte période.

	Meilleur rendement	Pire rendement
<b>Rendement</b>	1,22 %	0,03 %
<b>3 mois terminés</b>	le 31 mai 2024	le 30 novembre 2021
<b>Si vous aviez investi 1 000 \$ dans le Fonds au début de cette période</b>	votre placement aurait augmenté à 1 012 \$.	votre placement serait demeuré à 1 000 \$.

### RENDEMENT MOYEN

Au cours des 10 dernières années, le Fonds a généré un rendement annuel composé de 1,81 %, ce qui signifie que si vous aviez investi 1 000 \$ dans le Fonds il y a 10 ans, votre placement vaudrait aujourd'hui 1 196 \$.

## À QUI LE FONDS EST-IL DESTINÉ ?

Aux investisseurs qui :

- recherchent un placement à court terme;
- désirent avoir accès facilement à leur argent;
- disposent d'un montant à investir mais veulent attendre différentes occasions de placement;
- désirent ajouter des espèces et des quasi-espèces dans leur portefeuille.

## UN MOT SUR LA FISCALITÉ

En général, vous devez payer de l'impôt sur l'argent que vous rapporte un fonds. Le montant à payer varie en fonction des lois fiscales de votre lieu de résidence et selon que vous détenez ou non le fonds dans un régime enregistré, comme un régime enregistré d'épargne-retraite ou un compte d'épargne libre d'impôt.

Rappelez-vous que si vous détenez votre fonds dans un compte non enregistré, les distributions du fonds s'ajoutent à votre revenu imposable, qu'elles soient versées en argent ou réinvesties.

## COMBIEN CELA COÛTE-T-IL ?

Les informations qui suivent présentent les frais que vous pourriez avoir à payer pour acheter, posséder et vendre des parts du Fonds monétaire FMOQ. Les frais (y compris les commissions) peuvent varier d'un fonds à l'autre. Des commissions élevées peuvent inciter les représentants à recommander un placement plutôt qu'un autre. Informez-vous sur les fonds et les placements plus économiques qui pourraient vous convenir.

**1. Frais d'acquisition :** Aucuns si acquis par l'entremise du placeur principal, la société Conseil et Investissement Fonds FMOQ inc.

Par contre, des frais pourraient être exigés lorsque des parts sont acquises par l'entremise d'un autre courtier.

**2. Frais du Fonds :** Vous ne payez pas ces frais directement. Ils ont cependant des conséquences pour vous, car ils réduisent le rendement du Fonds. Au 31 décembre 2025, les frais du Fonds s'élevaient à 0,46 % de sa valeur, ce qui correspond à 4,60 \$ par année sur chaque tranche de 1 000 \$ investie.

	Taux annuel (en % de la valeur du Fonds)
<b>Ratio des frais de gestion (RFG)</b> Il s'agit du total des frais de gestion et des frais d'exploitation du Fonds.	0,46 %
<b>Ratio des frais d'opérations (RFO)</b> Il s'agit des frais de transactions du Fonds.	0,00 %
<b>Frais du Fonds</b>	<b>0,46 %</b>

## COMBIEN CELA COÛTE-T-IL ? (SUITE)

**3. Commissions de suivi :** Aucune

### 4. Autres frais :

Il se pourrait que vous ayez à payer d'autres frais lorsque vous achèterez, conserverez, vendrez ou échangerez des parts du Fonds.

- **Frais de substitution et de rachat :** Aucuns si la substitution ou le rachat sont faits par l'entremise du placeur principal, la société Conseil et Investissement Fonds FMOQ inc. Par contre, des frais pourraient être exigés si la substitution ou le rachat sont faits par l'entremise d'un autre courtier.
- **Frais de transfert :** Des frais de transfert de 250 \$ plus les taxes applicables s'appliquent au transfert total ou partiel de REÉR, de FERR, de CRI, de FRV, de REÉE, de CELI, de REÉI ou d'autres transferts directs vers une autre institution. Ces frais sont applicables pour chaque régime fiscal transféré et sont prélevés à même le montant transféré.
- **Frais d'administration :** Aucuns.
- **Frais pour chèques ou transferts électroniques refusés :** 35 \$.

## ET SI JE CHANGE D'IDÉE ?

En vertu des lois sur les valeurs mobilières de certaines provinces et certains territoires, vous avez le droit :

- de résoudre un contrat de souscription de parts d'un fonds dans les deux jours ouvrables suivant la réception de l'aperçu du fonds ;
- d'annuler votre souscription dans les 48 heures suivant la réception de sa confirmation.

Dans certaines provinces et certains territoires, vous avez également le droit de demander la nullité d'une souscription ou de poursuivre en dommages-intérêts si le prospectus simplifié, l'aperçu du fonds ou les états financiers contiennent de l'information fautive ou trompeuse. Vous devez agir dans les délais prescrits par la loi sur les valeurs mobilières de votre province ou territoire.

Pour de plus amples renseignements, reportez-vous à la loi sur les valeurs mobilières de votre province ou territoire, ou consultez un avocat.

## RENSEIGNEMENTS



**Vous pouvez obtenir un exemplaire du prospectus simplifié et d'autres documents d'information du Fonds :**

- en visitant le site Web [www.fondsfmoq.com](http://www.fondsfmoq.com) ou [www.sedarplus.com](http://www.sedarplus.com) ;  
ou
- en communiquant avec le gestionnaire des Fonds FMOQ au 514 868-2081 ou, sans frais, au 1 888 542-8597 ; ou
- en écrivant au gestionnaire des Fonds FMOQ au 3500, boulevard De Maisonneuve Ouest, bureau 1900 Westmount (Québec) H3Z 3C1  
ou à l'adresse de courriel : [info@fondsfmoq.com](mailto:info@fondsfmoq.com).

Ces documents et l'aperçu du Fonds constituent les documents légaux du Fonds.

Pour en apprendre davantage sur les placements dans les fonds, consultez la brochure intitulée « Comprendre les organismes de placement collectif », accessible sur le site Web des Autorités canadiennes en valeurs mobilières à l'adresse [www.autorites-valeurs-mobilieres.ca](http://www.autorites-valeurs-mobilieres.ca)



Ce document contient des renseignements essentiels sur le Fonds équilibré conservateur FMOQ que vous devriez connaître. Vous trouverez plus de détails dans le prospectus simplifié du Fonds. Vous pouvez obtenir un exemplaire du prospectus simplifié en visitant le site Web [www.fondsfmoq.com](http://www.fondsfmoq.com) ou [www.sedarplus.com](http://www.sedarplus.com), ou en communiquant avec le gestionnaire des Fonds FMOQ au 514 868-2081 ou, sans frais, au 1 888 542-8597 ou à l'adresse de courriel [info@fondsfmoq.com](mailto:info@fondsfmoq.com).

**Avant d'investir dans un fonds, vous devriez évaluer s'il cadre avec vos autres investissements et respecte votre tolérance au risque.**

### BREF APERÇU

<b>Date de création du Fonds :</b>	5 avril 2013
<b>Valeur totale au 28 février 2026 :</b>	435,7 millions \$
<b>Ratio des frais de gestion (RFG) :</b>	1,09 %
<b>Gestionnaire du Fonds :</b>	Société de gérance des Fonds FMOQ inc.
<b>Gestionnaires de portefeuille :</b>	Gestion d'actifs CIBC inc Société de gestion privée des Fonds FMOQ inc. et Corporation Fiera Capital
<b>Distributions :</b>	Trimestrielles (revenus nets) Annuelles (gain net en capital)
<b>Placement minimal :</b>	500 \$ (initial) – 100 \$ (additionnel) 50 \$ (prélèvement automatique)

### DANS QUOI LE FONDS INVESTIT-IL ?

Le portefeuille de ce Fonds est composé de liquidités et de titres de marché monétaire, d'obligations, d'actions canadiennes et étrangères et de fonds négociés en Bourse exposés à différentes classes d'actifs. Le Fonds peut aussi investir dans le Fonds obligations canadiennes FMOQ et dans le Fonds actions internationales FMOQ. Le Fonds peut investir jusqu'à 25 % de son actif net dans des titres étrangers. Les informations suivantes donnent un aperçu des placements du Fonds au 28 février 2026. Ces placements changeront au fil du temps.

#### DIX PRINCIPAUX PLACEMENTS AU 28 FÉVRIER 2026

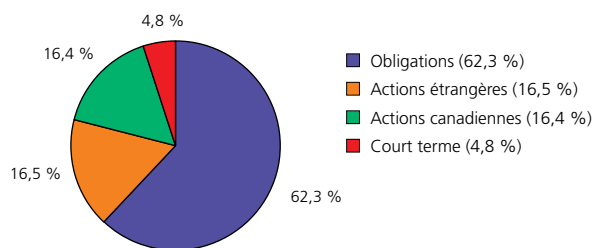
	%
1 Fonds obligations canadiennes FMOQ	28,5
2 iShares Canadian Short Term Bond Index ETF	4,8
3 Trésorerie et équivalents de trésorerie	4,7
4 BMO obligations de sociétés à court terme	4,7
5 FNB indicial d'obligations de sociétés canadiennes à court terme Vanguard	4,7
6 iShares Core S&P/TSX Composite High Dividend Index ETF	4,3
7 iShares MSCI Min Vol Canada Index ETF	4,2
8 iShares Core Canadian Short Term Corporate Bond Index ETF	4,1
9 FNB indicial FTSE Canada Vanguard	4,0
10 FNB indicial FTSE canadien à dividende élevé Vanguard	3,9

**Les 10 principaux placements représentent 67,9 % du Fonds.**

**Nombre total de placements : 131**

### DANS QUOI LE FONDS INVESTIT-IL ? (SUITE)

#### RÉPARTITION DES PLACEMENTS AU 28 FÉVRIER 2026



### QUELS SONT LES RISQUES ASSOCIÉS À CE FONDS ?

La valeur du Fonds peut augmenter ou diminuer. Vous pourriez perdre de l'argent.

Une façon d'évaluer les risques associés à un fonds est de regarder les variations de son rendement, ce qui s'appelle la « volatilité ».

En général, le rendement des fonds très volatils varie beaucoup. Ces fonds peuvent perdre de l'argent mais aussi avoir un rendement élevé. Le rendement des fonds peu volatils varie moins et est généralement plus faible. Ces fonds risquent moins de perdre de l'argent.

#### NIVEAU DE RISQUE

Le gestionnaire du Fonds estime que la volatilité de ce Fonds est **faible**.

Ce niveau est établi d'après la variation du rendement du Fonds d'une année à l'autre. Il n'indique pas la volatilité future du Fonds et peut changer avec le temps. Un fonds dont le niveau de risque est faible peut quand même perdre de l'argent.



Pour en savoir davantage sur le niveau de risque et les facteurs de risque qui peuvent influencer sur le rendement du Fonds, consultez la rubrique Risques dans le prospectus simplifié du Fonds.

#### AUCUNE GARANTIE

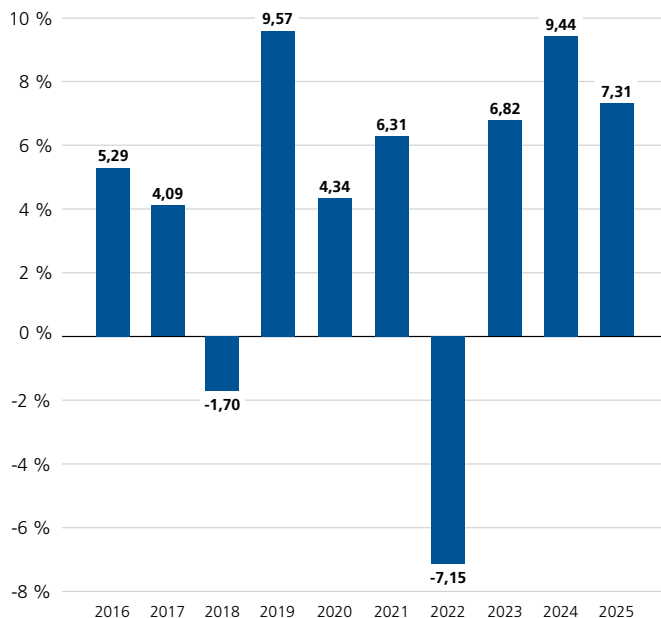
Comme la plupart des fonds, ce Fonds n'offre aucune garantie. Vous pourriez ne pas récupérer le montant investi.

## QUEL A ÉTÉ LE RENDEMENT DU FONDS ?

Cette section vous indique le rendement annuel du Fonds au cours des 10 dernières années, après déduction des frais. Les frais réduisent le rendement du Fonds.

### RENDEMENTS ANNUELS

Ce graphique indique le rendement annuel du Fonds pour chacune des 10 dernières années. La valeur du Fonds a diminué pendant deux de ces années. Les rendements indiqués et leur variation annuelle peuvent vous aider à évaluer les risques associés à ce Fonds dans le passé mais il ne vous indique pas quel sera son rendement futur.



### MEILLEUR ET PIRE RENDEMENT SUR TROIS MOIS

Ce tableau indique le meilleur et le pire rendement du Fonds sur trois mois au cours des dix dernières années. Ces rendements pourraient augmenter ou diminuer. Tenez compte de la perte que vous seriez en mesure d'assumer sur une courte période.

	Meilleur rendement	Pire rendement
<b>Rendement</b>	6,69 %	-7,08 %
<b>3 mois terminés</b>	le 30 juin 2020	le 31 mars 2020
<b>Si vous aviez investi 1 000 \$ dans le Fonds au début de cette période</b>	vos placement aurait augmenté à 1 067 \$.	vos placement aurait chuté à 929 \$.

### RENDEMENT MOYEN

Au cours des 10 dernières années, le Fonds a généré un rendement annuel composé de 4,78 %, ce qui signifie que si vous aviez investi 1 000 \$ dans le Fonds il y a 10 ans, votre placement vaudrait aujourd'hui 1 595 \$.

## À QUI LE FONDS EST-IL DESTINÉ ?

Aux investisseurs qui :

- recherchent un placement à moyen et long terme ;
- recherchent à la fois un revenu raisonnable et une appréciation de capital à long terme ;
- désirent investir dans un seul fonds offrant un portefeuille entièrement diversifié composé majoritairement de titres à revenu fixe ;
- peuvent supporter les hauts et les bas du marché boursier pour une partie de leur portefeuille.

## UN MOT SUR LA FISCALITÉ

En général, vous devez payer de l'impôt sur l'argent que vous rapporte un fonds. Le montant à payer varie en fonction des lois fiscales de votre lieu de résidence et selon que vous détenez ou non le fonds dans un régime enregistré, comme un régime enregistré d'épargne-retraite ou un compte d'épargne libre d'impôt.

Rappelez-vous que si vous détenez votre fonds dans un compte non enregistré, les distributions du fonds s'ajoutent à votre revenu imposable, qu'elles soient versées en argent ou réinvesties.

## COMBIEN CELA COÛTE-T-IL ?

Les informations qui suivent présentent les frais que vous pourriez avoir à payer pour acheter, posséder et vendre des parts du Fonds équilibré conservateur FMOQ. Les frais (y compris les commissions) peuvent varier d'un fonds à l'autre. Des commissions élevées peuvent inciter les représentants à recommander un placement plutôt qu'un autre. Informez-vous sur les fonds et les placements plus économiques qui pourraient vous convenir.

**1. Frais d'acquisition :** Aucuns si acquis par l'entremise du placeur principal, la société Conseil et Investissement Fonds FMOQ inc. Par contre, des frais pourraient être exigés lorsque des parts sont acquises par l'entremise d'un autre courtier.

**2. Frais du Fonds :** Vous ne payez pas ces frais directement. Ils ont cependant des conséquences pour vous, car ils réduisent le rendement du Fonds. Au 31 décembre 2025, les frais du Fonds s'élevaient à 1,09 % de sa valeur, ce qui correspond à 10,90 \$ par année sur chaque tranche de 1 000 \$ investie.

	Taux annuel (en % de la valeur du Fonds)
<b>Ratio des frais de gestion (RFG)</b> Il s'agit du total des frais de gestion et des frais d'exploitation du Fonds. Le gestionnaire du Fonds a renoncé à une partie de ses frais de gestion. N'eût-été de cette renonciation, le RFG aurait été plus élevé.	1,09 %
<b>Ratio des frais d'opérations (RFO)</b> Il s'agit des frais de transactions du Fonds.	0,00 %
<b>Frais du Fonds</b>	<b>1,09 %</b>

**3. Commissions de suivi :** Aucune

## COMBIEN CELA COÛTE-T-IL ? (SUITE)

### 4. Autres frais :

Il se pourrait que vous ayez à payer d'autres frais lorsque vous achèterez, conserverez, vendrez ou échangerez des parts du Fonds.

- **Frais de substitution et de rachat :** Aucuns si la substitution ou le rachat sont faits par l'entremise du placeur principal, la société Conseil et Investissement Fonds FMOQ inc. Par contre, des frais pourraient être exigés si la substitution ou le rachat sont faits par l'entremise d'un autre courtier.
- **Frais de transfert :** Des frais de transfert de 250 \$ plus les taxes applicables s'appliquent au transfert total ou partiel de REÉR, de FERR, de CRI, de FRV, de REÉÉ, de CELI, de REÉI ou d'autres transferts directs vers une autre institution. Ces frais sont applicables pour chaque régime fiscal transféré et sont prélevés à même le montant transféré.
- **Frais d'administration :** Aucuns.
- **Frais pour chèques ou transferts électroniques refusés :** 35 \$.

## ET SI JE CHANGE D'IDÉE ?

En vertu des lois sur les valeurs mobilières de certaines provinces et certains territoires, vous avez le droit :

- de résoudre un contrat de souscription de parts d'un fonds dans les deux jours ouvrables suivant la réception de l'aperçu du fonds ;
- d'annuler votre souscription dans les 48 heures suivant la réception de sa confirmation.

Dans certaines provinces et certains territoires, vous avez également le droit de demander la nullité d'une souscription ou de poursuivre en dommages-intérêts si le prospectus simplifié, l'aperçu du fonds ou les états financiers contiennent de l'information fautive ou trompeuse. Vous devez agir dans les délais prescrits par la loi sur les valeurs mobilières de votre province ou territoire.

Pour de plus amples renseignements, reportez-vous à la loi sur les valeurs mobilières de votre province ou territoire, ou consultez un avocat.

## RENSEIGNEMENTS



Vous pouvez obtenir un exemplaire du prospectus simplifié et d'autres documents d'information du Fonds :

- en visitant le site Web [www.fondsfmoq.com](http://www.fondsfmoq.com) ou [www.sedarplus.com](http://www.sedarplus.com) ; ou
- en communiquant avec le gestionnaire des Fonds FMOQ au 514 868-2081 ou, sans frais, au 1 888 542-8597 ; ou
- en écrivant au gestionnaire des Fonds FMOQ au 3500, boulevard De Maisonneuve Ouest, bureau 1900 Westmount (Québec) H3Z 3C1 ou à l'adresse de courriel : [info@fondsfmoq.com](mailto:info@fondsfmoq.com).

Ces documents et l'aperçu du Fonds constituent les documents légaux du Fonds.

Pour en apprendre davantage sur les placements dans les fonds, consultez la brochure intitulée « Comprendre les organismes de placement collectif », accessible sur le site Web des Autorités canadiennes en valeurs mobilières à l'adresse [www.autorites-valeurs-mobilieres.ca](http://www.autorites-valeurs-mobilieres.ca)



Ce document contient des renseignements essentiels sur le Fonds omnibus FMOQ que vous devriez connaître. Vous trouverez plus de détails dans le prospectus simplifié du Fonds. Vous pouvez obtenir un exemplaire du prospectus simplifié en visitant le site Web [www.fondsfmoq.com](http://www.fondsfmoq.com) ou [www.sedarplus.com](http://www.sedarplus.com), ou en communiquant avec le gestionnaire des Fonds FMOQ au 514 868-2081 ou, sans frais, au 1 888 542-8597 ou à l'adresse de courriel [info@fondsfmoq.com](mailto:info@fondsfmoq.com).

**Avant d'investir dans un fonds, vous devriez évaluer s'il cadre avec vos autres investissements et respecte votre tolérance au risque.**

### BREF APERÇU

<b>Date de création du Fonds :</b>	1 <sup>er</sup> juin 1979
<b>Valeur totale au 28 février 2026 :</b>	1 094,6 millions \$
<b>Ratio des frais de gestion (RFG) :</b>	1,09 %
<b>Gestionnaire du Fonds :</b>	Société de gérance des Fonds FMOQ inc.
<b>Gestionnaires de portefeuille :</b>	Corporation Fiera Capital, Gestion d'actifs CIBC inc., Optimum Gestion de placement inc., Société de gestion privée des Fonds FMOQ inc. et Société de Placements Franklin Templeton
<b>Distributions :</b>	Trimestrielles (revenus nets) Annuelles (gain net en capital)
<b>Placement minimal :</b>	500 \$ (initial) – 100 \$ (additionnel) 50 \$ (prélèvement automatique)

### DANS QUOI LE FONDS INVESTIT-IL ?

Le portefeuille de ce Fonds est composé de titres à revenu fixe à court terme, d'obligations, d'actions canadiennes et étrangères, de contrats de change à terme négociés de gré à gré et de contrats à terme portant sur différents indices obligataires canadiens. La gestion des titres à revenu fixe s'effectue par le biais du Fonds obligations canadiennes FMOQ et celle des titres de participation aux marchés internationaux par le biais du Fonds actions internationales FMOQ. Le Fonds peut investir jusqu'à 35 % de son actif net dans des titres étrangers. Les informations suivantes donnent un aperçu des placements du Fonds au 28 février 2026. Ces placements changeront au fil du temps.

#### DIX PRINCIPAUX PLACEMENTS AU 28 FÉVRIER 2026

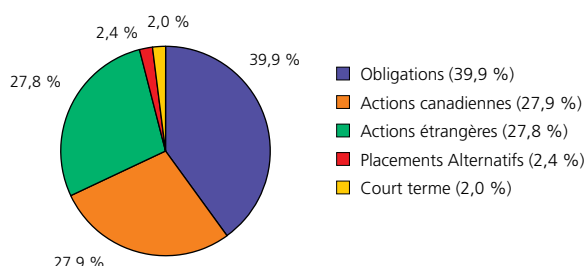
	%
1 Fonds obligations canadiennes FMOQ	39,7
2 Fonds actions internationales FMOQ	28,6
3 Fonds d'actions canadiennes Franklin ClearBridge, série O	4,3
4 Fonds Gestion privée FMOQ Immobilier et Infrastructure	2,4
5 iShares Core S&P/TSX Capped Composite Index ETF	1,8
6 Trésorerie et équivalents de trésorerie	1,7
7 Banque Royale du Canada	1,0
8 Banque Nationale du Canada	0,6
9 Intact Corporation financière	0,6
10 Banque de Montréal	0,5

**Les 10 principaux placements représentent 81,2 % du Fonds.**

**Nombre total de placements : 225**

### DANS QUOI LE FONDS INVESTIT-IL ? (SUITE)

#### RÉPARTITION DES PLACEMENTS AU 28 FÉVRIER 2026



### QUELS SONT LES RISQUES ASSOCIÉS À CE FONDS ?

La valeur du Fonds peut augmenter ou diminuer. Vous pourriez perdre de l'argent.

Une façon d'évaluer les risques associés à un fonds est de regarder les variations de son rendement, ce qui s'appelle la « volatilité ».

En général, le rendement des fonds très volatils varie beaucoup. Ces fonds peuvent perdre de l'argent mais aussi avoir un rendement élevé. Le rendement des fonds peu volatils varie moins et est généralement plus faible. Ces fonds risquent moins de perdre de l'argent.

#### NIVEAU DE RISQUE

Le gestionnaire du Fonds estime que la volatilité de ce Fonds est **faible à moyenne**.

Ce niveau est établi d'après la variation du rendement du Fonds d'une année à l'autre. Il n'indique pas la volatilité future du Fonds et peut changer avec le temps. Un fonds dont le niveau de risque est faible peut quand même perdre de l'argent.



Pour en savoir davantage sur le niveau de risque et les facteurs de risque qui peuvent influencer sur le rendement du Fonds, consultez la rubrique Risques dans le prospectus simplifié du Fonds.

#### AUCUNE GARANTIE

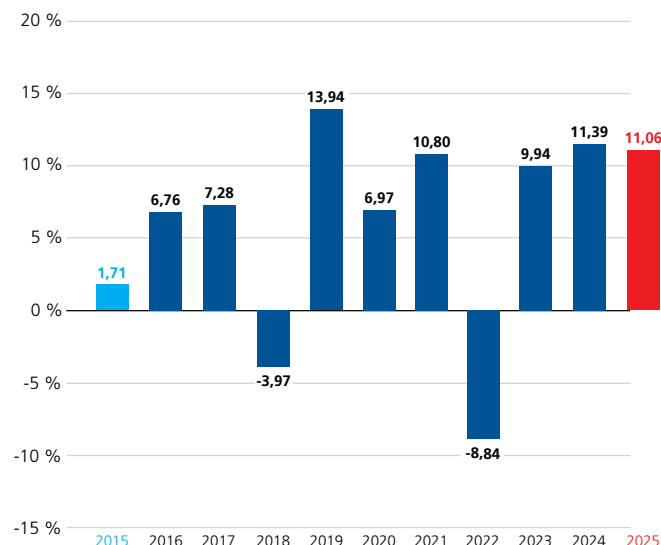
Comme la plupart des fonds, ce Fonds n'offre aucune garantie. Vous pourriez ne pas récupérer le montant investi.

## QUEL A ÉTÉ LE RENDEMENT DU FONDS ?

Cette section vous indique le rendement annuel du Fonds au cours des 10 dernières années, après déduction des frais. Les frais réduisent le rendement du Fonds.

### RENDEMENTS ANNUELS

Ce graphique indique le rendement annuel du Fonds chacune des 10 dernières années. La valeur du Fonds a diminué pendant deux de ces années. Les rendements indiqués et leur variation annuelle peuvent vous aider à évaluer les risques associés à ce Fonds dans le passé mais ils ne vous indiquent pas quel sera son rendement futur.



### MEILLEUR ET PIRE RENDEMENT SUR TROIS MOIS

Ce tableau indique le meilleur et le pire rendement du Fonds sur trois mois au cours des 10 dernières années. Ces rendements pourraient augmenter ou diminuer. Tenez compte de la perte que vous seriez en mesure d'assumer sur une courte période.

	Meilleur rendement	Pire rendement
<b>Rendement</b>	10,34 %	-11,88 %
<b>3 mois terminés</b>	le 30 juin 2020	le 31 mars 2020
<b>Si vous aviez investi 1 000 \$ dans le Fonds au début de cette période</b>	votre placement aurait augmenté à 1 103 \$.	votre placement aurait chuté à 881 \$.

### RENDEMENT MOYEN

Au cours des 10 dernières années, le Fonds a généré un rendement annuel composé de 7,04 %, ce qui signifie que si vous aviez investi 1 000 \$ dans le Fonds il y a 10 ans, votre placement vaudrait aujourd'hui 1 975 \$.

## À QUI LE FONDS EST-IL DESTINÉ ?

Aux investisseurs qui :

- recherchent un placement à moyen et long terme;
- recherchent à la fois un revenu raisonnable et une appréciation du capital à long terme;
- désirent investir dans un seul fonds offrant un portefeuille entièrement diversifié;
- peuvent supporter les hauts et les bas du marché boursier pour une partie de leur portefeuille.

## UN MOT SUR LA FISCALITÉ

En général, vous devez payer de l'impôt sur l'argent que vous raporte un fonds. Le montant à payer varie en fonction des lois fiscales de votre lieu de résidence et selon que vous détenez ou non le fonds dans un régime enregistré, comme un régime enregistré d'épargne-retraite ou un compte d'épargne libre d'impôt.

Rappelez-vous que si vous détenez votre fonds dans un compte non enregistré, les distributions du fonds s'ajoutent à votre revenu imposable, qu'elles soient versées en argent ou réinvesties.

## COMBIEN CELA COÛTE-T-IL ?

Les informations qui suivent présentent les frais que vous pourriez avoir à payer pour acheter, posséder et vendre des parts du Fonds omnibus FMOQ. Les frais (y compris les commissions) peuvent varier d'un fonds à l'autre. Des commissions élevées peuvent inciter les représentants à recommander un placement plutôt qu'un autre. Informez-vous sur les fonds et les placements plus économiques qui pourraient vous convenir.

**1. Frais d'acquisition :** Aucuns si acquis par l'entremise du placeur principal, la société Conseil et Investissement Fonds FMOQ inc. Par contre, des frais pourraient être exigés lorsque des parts sont acquises par l'entremise d'un autre courtier.

**2. Frais du Fonds :** Vous ne payez pas ces frais directement. Ils ont cependant des conséquences pour vous, car ils réduisent le rendement du Fonds. Au 31 décembre 2025, les frais du Fonds s'élevaient à 1,11 % de sa valeur, ce qui correspond à 11,10 \$ par année sur chaque tranche de 1 000 \$ investie.

	Taux annuel (en % de la valeur du Fonds)
<b>Ratio des frais de gestion (RFG)</b> Il s'agit du total des frais de gestion et des frais d'exploitation du Fonds. Le gestionnaire du Fonds a renoncé à une partie de ses frais de gestion. N'eût-été de cette renonciation, le RFG aurait été plus élevé.	1,09 %
<b>Ratio des frais d'opérations (RFO)</b> Il s'agit des frais de transactions du Fonds.	0,02 %
<b>Frais du Fonds</b>	<b>1,11 %</b>

## COMBIEN CELA COÛTE-T-IL ? (SUITE)

**3. Commissions de suivi :** Aucune

### 4. Autres frais :

Il se pourrait que vous ayez à payer d'autres frais lorsque vous achèterez, conserverez, vendrez ou échangerez des parts du Fonds.

- **Frais de substitution et de rachat :** Aucuns si la substitution ou le rachat sont faits par l'entremise du placeur principal, la société Conseil et Investissement Fonds FMOQ inc. Par contre, des frais pourraient être exigés si la substitution ou le rachat sont faits par l'entremise d'un autre courtier.
- **Frais de transfert :** Des frais de transfert de 250 \$ plus les taxes applicables s'appliquent au transfert total ou partiel de REÉR, de FERR, de CRI, de FRV, de REÉE, de CELI, de REÉI ou d'autres transferts directs vers une autre institution. Ces frais sont applicables pour chaque régime fiscal transféré et sont prélevés à même le montant transféré.
- **Frais d'administration :** Aucuns.
- **Frais pour chèques ou transferts électroniques refusés :** 35 \$.

## ET SI JE CHANGE D'IDÉE ?

En vertu des lois sur les valeurs mobilières de certaines provinces et certains territoires, vous avez le droit :

- de résoudre un contrat de souscription de parts d'un fonds dans les deux jours ouvrables suivant la réception de l'aperçu du fonds ;
- d'annuler votre souscription dans les 48 heures suivant la réception de sa confirmation.

Dans certaines provinces et certains territoires, vous avez également le droit de demander la nullité d'une souscription ou de poursuivre en dommages-intérêts si le prospectus simplifié, l'aperçu du fonds ou les états financiers contiennent de l'information fautive ou trompeuse. Vous devez agir dans les délais prescrits par la loi sur les valeurs mobilières de votre province ou territoire.

Pour de plus amples renseignements, reportez-vous à la loi sur les valeurs mobilières de votre province ou territoire, ou consultez un avocat.

## RENSEIGNEMENTS



**Vous pouvez obtenir un exemplaire du prospectus simplifié et d'autres documents d'information du Fonds :**

- en visitant le site Web [www.fondsfmoq.com](http://www.fondsfmoq.com) ou [www.sedarplus.com](http://www.sedarplus.com) ;  
ou
- en communiquant avec le gestionnaire des Fonds FMOQ au 514 868-2081 ou, sans frais, au 1 888 542-8597 ; ou
- en écrivant au gestionnaire des Fonds FMOQ au 3500, boulevard De Maisonneuve Ouest, bureau 1900 Westmount (Québec) H3Z 3C1  
ou à l'adresse de courriel : [info@fondsfmoq.com](mailto:info@fondsfmoq.com).

Ces documents et l'aperçu du Fonds constituent les documents légaux du Fonds.

Pour en apprendre davantage sur les placements dans les fonds, consultez la brochure intitulée « Comprendre les organismes de placement collectif », accessible sur le site Web des Autorités canadiennes en valeurs mobilières à l'adresse [www.autorites-valeurs-mobilieres.ca](http://www.autorites-valeurs-mobilieres.ca)



Ce document contient des renseignements essentiels sur le Fonds de placement FMOQ que vous devriez connaître. Vous trouverez plus de détails dans le prospectus simplifié du Fonds. Vous pouvez obtenir un exemplaire du prospectus simplifié en visitant le site Web [www.fondsfmoq.com](http://www.fondsfmoq.com) ou [www.sedarplus.com](http://www.sedarplus.com), ou en communiquant avec le gestionnaire des Fonds FMOQ au 514 868-2081 ou, sans frais, au 1 888 542-8597 ou à l'adresse de courriel [info@fondsfmoq.com](mailto:info@fondsfmoq.com).

**Avant d'investir dans un fonds, vous devriez évaluer s'il cadre avec vos autres investissements et respecte votre tolérance au risque.**

### BREF APERÇU

<b>Date de création du Fonds :</b>	16 septembre 1983
<b>Valeur totale au 28 février 2026 :</b>	464,3 millions \$
<b>Ratio des frais de gestion (RFG) :</b>	1,09 %
<b>Gestionnaire du Fonds :</b>	Société de gérance des Fonds FMOQ inc.
<b>Gestionnaires de portefeuille :</b>	Corporation Fiera Capital, Gestion d'actifs CIBC inc., Optimum Gestion de placement inc. et Société de gestion privée des Fonds FMOQ inc.
<b>Distributions :</b>	Trimestrielles (revenus nets) Annuelles (gain net en capital)
<b>Placement minimal :</b>	500 \$ (initial) – 100 \$ (additionnel) 50 \$ (prélèvement automatique)

### DANS QUOI LE FONDS INVESTIT-IL ?

Le portefeuille de ce Fonds est composé de liquidités et de titres de marché monétaire, d'obligations, d'actions canadiennes et étrangères, de fonds négociés en Bourse exposés à différentes classes d'actifs, telles que obligations à haut rendement, obligations de pays émergents, titres immobiliers et d'infrastructures cotés en Bourse et actions à faible volatilité, de contrats à terme portant sur différents marchés financiers canadiens et étrangers ainsi que de contrats de change à terme négociés de gré à gré. Le Fonds peut investir jusqu'à 65 % de son actif net dans des titres étrangers. Les informations suivantes donnent un aperçu des placements du Fonds au 28 février 2026. Ces placements changeront au fil du temps.

#### DIX PRINCIPAUX PLACEMENTS AU 28 FÉVRIER 2026

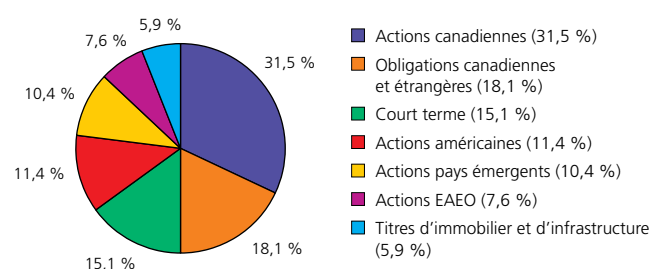
	%
1 Fonds actions internationales FMOQ	27,6
2 Fonds obligations canadiennes FMOQ	20,2
3 Trésorerie et équivalents de trésorerie	14,4
4 Contrats à terme sur obligations du gouvernement du Canada	-7,6
5 Contrats à terme sur le MSCI Emerging Markets	5,9
6 Fonds d'actions canadiennes Franklin ClearBridge, série O	4,7
7 Contrats à terme sur le MSCI EAEO	-4,7
8 Vanguard Emerging Markets Government Bond ETF	3,1
9 Contrats à terme sur le S&P 500	-2,7
10 iShares Global Infrastructure ETF	2,4

**Les 10 principaux placements représentent 63,3 % du Fonds.**

**Nombre total de placements : 162**

### DANS QUOI LE FONDS INVESTIT-IL ? (SUITE)

#### RÉPARTITION DES PLACEMENTS AU 28 FÉVRIER 2026



### QUELS SONT LES RISQUES ASSOCIÉS À CE FONDS ?

La valeur du Fonds peut augmenter ou diminuer. Vous pourriez perdre de l'argent.

Une façon d'évaluer les risques associés à un fonds est de regarder les variations de son rendement, ce qui s'appelle la « volatilité ».

En général, le rendement des fonds très volatils varie beaucoup. Ces fonds peuvent perdre de l'argent mais aussi avoir un rendement élevé. Le rendement des fonds peu volatils varie moins et est généralement plus faible. Ces fonds risquent moins de perdre de l'argent.

#### NIVEAU DE RISQUE

Le gestionnaire du Fonds estime que la volatilité de ce Fonds est **faible à moyenne**.

Ce niveau est établi d'après la variation du rendement du Fonds d'une année à l'autre. Il n'indique pas la volatilité future du Fonds et peut changer avec le temps. Un fonds dont le niveau de risque est faible peut quand même perdre de l'argent.



Pour en savoir davantage sur le niveau de risque et les facteurs de risque qui peuvent influencer sur le rendement du Fonds, consultez la rubrique Risques dans le prospectus simplifié du Fonds.

#### AUCUNE GARANTIE

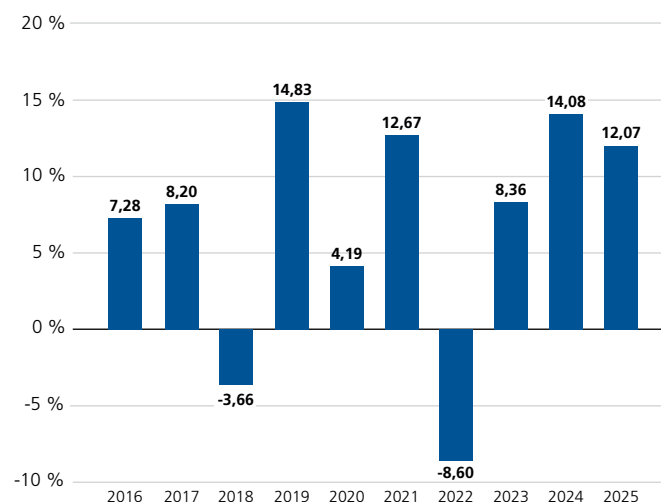
Comme la plupart des fonds, ce Fonds n'offre aucune garantie. Vous pourriez ne pas récupérer le montant investi.

## QUEL A ÉTÉ LE RENDEMENT DU FONDS ?

Cette section vous indique le rendement annuel du Fonds au cours des 10 dernières années, après déduction des frais. Les frais réduisent le rendement du Fonds.

### RENDEMENTS ANNUELS

Ce graphique indique le rendement annuel du Fonds chacune des 10 dernières années. La valeur du Fonds a diminué pendant deux de ces années. Les rendements indiqués et leur variation annuelle peuvent vous aider à évaluer les risques associés à ce Fonds dans le passé mais ils ne vous indiquent pas quel sera son rendement futur.



### MEILLEUR ET PIRE RENDEMENT SUR TROIS MOIS

Ce tableau indique le meilleur et le pire rendement du Fonds sur trois mois au cours des 10 dernières années. Ces rendements pourraient augmenter ou diminuer. Tenez compte de la perte que vous seriez en mesure d'assumer sur une courte période.

	Meilleur rendement	Pire rendement
<b>Rendement</b>	10,25 %	-14,42 %
<b>3 mois terminés</b>	le 30 juin 2020	le 31 mars 2020
<b>Si vous aviez investi 1 000 \$ dans le Fonds au début de cette période</b>	votre placement aurait augmenté à 1 103 \$.	votre placement aurait chuté à 856 \$.

### RENDEMENT MOYEN

Au cours des 10 dernières années, le Fonds a généré un rendement annuel composé de 7,61 %, ce qui signifie que si vous aviez investi 1 000 \$ dans le Fonds il y a 10 ans, votre placement vaudrait aujourd'hui 2 082 \$.

## À QUI LE FONDS EST-IL DESTINÉ ?

Aux investisseurs qui :

- recherchent un placement à long terme ;
- recherchent une appréciation de capital à long terme tout en retirant un certain revenu de leur investissement ;
- désirent investir dans un seul fonds offrant un portefeuille entièrement diversifié ;
- peuvent supporter les hauts et les bas du marché boursier pour une partie de leur portefeuille.

N'investissez pas dans ce Fonds si vous avez besoin d'une source de revenu régulier.

## UN MOT SUR LA FISCALITÉ

En général, vous devez payer de l'impôt sur l'argent que vous raporte un fonds. Le montant à payer varie en fonction des lois fiscales de votre lieu de résidence et selon que vous détenez ou non le fonds dans un régime enregistré, comme un régime enregistré d'épargne-retraite ou un compte d'épargne libre d'impôt.

Rappelez-vous que si vous détenez votre fonds dans un compte non enregistré, les distributions du fonds s'ajoutent à votre revenu imposable, qu'elles soient versées en argent ou réinvesties.

## COMBIEN CELA COÛTE-T-IL ?

Les informations qui suivent présentent les frais que vous pourriez avoir à payer pour acheter, posséder et vendre des parts du Fonds de placement FMOQ. Les frais (y compris les commissions) peuvent varier d'un fonds à l'autre. Des commissions élevées peuvent inciter les représentants à recommander un placement plutôt qu'un autre. Informez-vous sur les fonds et les placements plus économiques qui pourraient vous convenir.

- Frais d'acquisition :** Aucuns si acquis par l'entremise du placeur principal, la société Conseil et Investissement Fonds FMOQ inc. Par contre, des frais pourraient être exigés lorsque des parts sont acquises par l'entremise d'un autre courtier.
- Frais du Fonds :** Vous ne payez pas ces frais directement. Ils ont cependant des conséquences pour vous, car ils réduisent le rendement du Fonds. Au 31 décembre 2025, les frais du Fonds s'élevaient à 1,11 % de sa valeur, ce qui correspond à 11,10 \$ par année sur chaque tranche de 1 000 \$ investie.

	Taux annuel (en % de la valeur du Fonds)
<b>Ratio des frais de gestion (RFG)</b> Il s'agit du total des frais de gestion et des frais d'exploitation du Fonds. Le gestionnaire du Fonds a renoncé à une partie de ses frais de gestion. N'eût-été de cette renonciation, le RFG aurait été plus élevé.	1,09 %
<b>Ratio des frais d'opérations (RFO)</b> Il s'agit des frais de transactions du Fonds.	0,02 %
<b>Frais du Fonds</b>	<b>1,11 %</b>

## COMBIEN CELA COÛTE-T-IL ? (SUITE)

**3. Commissions de suivi :** Aucune

**4. Autres frais :**

Il se pourrait que vous ayez à payer d'autres frais lorsque vous achèterez, conserverez, vendrez ou échangerez des parts du Fonds.

- **Frais de substitution et de rachat :** Aucuns si la substitution ou le rachat sont faits par l'entremise du placeur principal, la société Conseil et Investissement Fonds FMOQ inc. Par contre, des frais pourraient être exigés si la substitution ou le rachat sont faits par l'entremise d'un autre courtier.
- **Frais de transfert :** Des frais de transfert de 250 \$ plus les taxes applicables s'appliquent au transfert total ou partiel de REÉR, de FERR, de CRI, de FRV, de REÉE, de CELI, de REÉI ou d'autres transferts directs vers une autre institution. Ces frais sont applicables pour chaque régime fiscal transféré et sont prélevés à même le montant transféré.
- **Frais d'administration :** Aucuns.
- **Frais pour chèques ou transferts électroniques refusés :** 35 \$.

## ET SI JE CHANGE D'IDÉE ?

En vertu des lois sur les valeurs mobilières de certaines provinces et certains territoires, vous avez le droit :

- de résoudre un contrat de souscription de parts d'un fonds dans les deux jours ouvrables suivant la réception de l'aperçu du fonds ;
- d'annuler votre souscription dans les 48 heures suivant la réception de sa confirmation.

Dans certaines provinces et certains territoires, vous avez également le droit de demander la nullité d'une souscription ou de poursuivre en dommages-intérêts si le prospectus simplifié, l'aperçu du fonds ou les états financiers contiennent de l'information fautive ou trompeuse. Vous devez agir dans les délais prescrits par la loi sur les valeurs mobilières de votre province ou territoire.

Pour de plus amples renseignements, reportez-vous à la loi sur les valeurs mobilières de votre province ou territoire, ou consultez un avocat.

## RENSEIGNEMENTS



**Vous pouvez obtenir un exemplaire du prospectus simplifié et d'autres documents d'information du Fonds :**

- en visitant le site Web [www.fondsfmoq.com](http://www.fondsfmoq.com) ou [www.sedarplus.com](http://www.sedarplus.com) ;  
ou
- en communiquant avec le gestionnaire des Fonds FMOQ au 514 868-2081 ou, sans frais, au 1 888 542-8597 ; ou
- en écrivant au gestionnaire des Fonds FMOQ au 3500, boulevard De Maisonneuve Ouest, bureau 1900 Westmount (Québec) H3Z 3C1  
ou à l'adresse de courriel : [info@fondsfmoq.com](mailto:info@fondsfmoq.com).

Ces documents et l'aperçu du Fonds constituent les documents légaux du Fonds.

Pour en apprendre davantage sur les placements dans les fonds, consultez la brochure intitulée « Comprendre les organismes de placement collectif », accessible sur le site Web des Autorités canadiennes en valeurs mobilières à l'adresse [www.autorites-valeurs-mobilieres.ca](http://www.autorites-valeurs-mobilieres.ca)



Ce document contient des renseignements essentiels sur le Fonds revenu mensuel FMOQ que vous devriez connaître. Vous trouverez plus de détails dans le prospectus simplifié du Fonds. Vous pouvez obtenir un exemplaire du prospectus simplifié en visitant le site Web [www.fondsfmoq.com](http://www.fondsfmoq.com) ou [www.sedarplus.com](http://www.sedarplus.com), ou en communiquant avec le gestionnaire des Fonds FMOQ au 514 868-2081 ou, sans frais, au 1 888 542-8597 ou à l'adresse de courriel [info@fondsfmoq.com](mailto:info@fondsfmoq.com).

**Avant d'investir dans un fonds, vous devriez évaluer s'il cadre avec vos autres investissements et respecte votre tolérance au risque.**

### BREF APERÇU

<b>Date de création du Fonds :</b>	1 <sup>er</sup> octobre 2006
<b>Valeur totale au 28 février 2026 :</b>	216,8 millions \$
<b>Ratio des frais de gestion (RFG) :</b>	1,09 %
<b>Gestionnaire du Fonds :</b>	Société de gérance des Fonds FMOQ inc.
<b>Gestionnaire de portefeuille :</b>	Corporation Fiera Capital
<b>Distributions :</b>	Mensuelles (montant fixe par part établi au début de chaque année civile) Annuelles (solde résiduel de revenus nets et de gain net en capital)
<b>Placement minimal :</b>	500 \$ (initial) – 100 \$ (additionnel) 50 \$ (prélèvement automatique)

### DANS QUOI LE FONDS INVESTIT-IL ?

Le portefeuille de ce Fonds est composé de titres à revenu fixe à court, moyen et long terme émis ou garantis par le gouvernement du Canada, les gouvernements provinciaux, les corporations municipales et scolaires, de grandes sociétés canadiennes ainsi que d'actions privilégiées et de titres de participation offrant des rendements élevés (dont le rendement potentiel sous forme de gain en capital est bonifié par des dividendes versés périodiquement). Le Fonds peut investir jusqu'à 30 % de son actif net dans des titres étrangers. Les informations suivantes donnent un aperçu des placements du Fonds au 28 février 2026. Ces placements changeront au fil du temps.

#### DIX PRINCIPAUX PLACEMENTS AU 28 FÉVRIER 2026

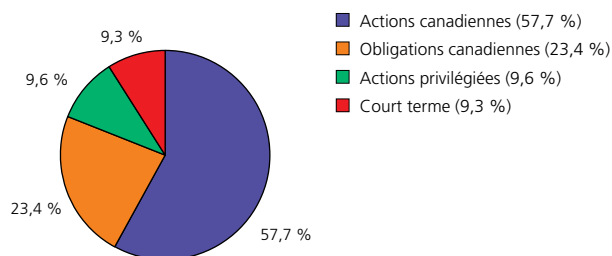
	%
1 Trésorerie et équivalents de trésorerie	9,3
2 Banque Royale du Canada	3,8
3 Banque de Montréal	3,5
4 Banque Nationale du Canada	3,2
5 Québecor, catégorie B	2,9
6 Fortis	2,8
7 Gouvernement du Canada, 2,750 %, 2033-06-01	2,5
8 Enbridge	2,4
9 Power Corporation du Canada	2,4
10 Industries Toromont	2,4

**Les 10 principaux placements représentent 35,2 % du Fonds.**

**Nombre total de placements : 381**

### DANS QUOI LE FONDS INVESTIT-IL ? (SUITE)

#### RÉPARTITION DES PLACEMENTS 28 FÉVRIER 2026



### QUELS SONT LES RISQUES ASSOCIÉS À CE FONDS ?

La valeur du Fonds peut augmenter ou diminuer. Vous pourriez perdre de l'argent.

Une façon d'évaluer les risques associés à un fonds est de regarder les variations de son rendement, ce qui s'appelle la « volatilité ».

En général, le rendement des fonds très volatils varie beaucoup. Ces fonds peuvent perdre de l'argent mais aussi avoir un rendement élevé. Le rendement des fonds peu volatils varie moins et est généralement plus faible. Ces fonds risquent moins de perdre de l'argent.

#### NIVEAU DE RISQUE

Le gestionnaire du Fonds estime que la volatilité de ce Fonds est **faible à moyenne**.

Ce niveau est établi d'après la variation du rendement du Fonds d'une année à l'autre. Il n'indique pas la volatilité future du Fonds et peut changer avec le temps. Un fonds dont le niveau de risque est faible peut quand même perdre de l'argent.



Pour en savoir davantage sur le niveau de risque et les facteurs de risque qui peuvent influencer sur le rendement du Fonds, consultez la rubrique Risques dans le prospectus simplifié du Fonds.

#### AUCUNE GARANTIE

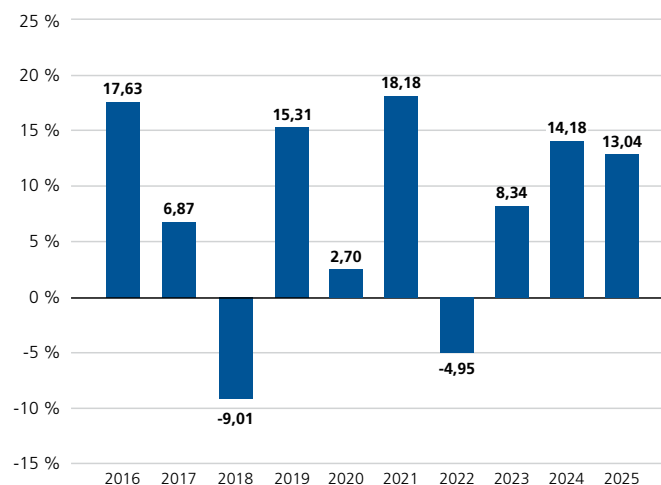
Comme la plupart des fonds, ce Fonds n'offre aucune garantie. Vous pourriez ne pas récupérer le montant investi.

## QUEL A ÉTÉ LE RENDEMENT DU FONDS ?

Cette section vous indique le rendement annuel du Fonds au cours des 10 dernières années, après déduction des frais. Les frais réduisent le rendement du Fonds.

### RENDEMENTS ANNUELS

Ce graphique indique le rendement annuel du Fonds chacune des 10 dernières années. La valeur du Fonds a diminué pendant trois de ces années. Les rendements indiqués et leur variation annuelle peuvent vous aider à évaluer les risques associés à ce Fonds dans le passé mais ils ne vous indiquent pas quel sera son rendement futur.



### MEILLEUR ET PIRE RENDEMENT SUR TROIS MOIS

Ce tableau indique le meilleur et le pire rendement du Fonds sur trois mois au cours des 10 dernières années. Ces rendements pourraient augmenter ou diminuer. Tenez compte de la perte que vous seriez en mesure d'assumer sur une courte période.

	Meilleur rendement	Pire rendement
<b>Rendement</b>	11,04 %	-13,84 %
<b>3 mois terminés</b>	le 31 mai 2016	le 31 mars 2020
<b>Si vous aviez investi 1 000 \$ dans le Fonds au début de cette période</b>	votre placement aurait augmenté à 1 110 \$.	votre placement aurait chuté à 862 \$.

### RENDEMENT MOYEN

Au cours des 10 dernières années, le Fonds a généré un rendement annuel composé de 8,31 %, ce qui signifie que si vous aviez investi 1 000 \$ dans le Fonds à cette date, votre placement vaudrait aujourd'hui 2 221 \$.

## À QUI LE FONDS EST-IL DESTINÉ ?

Aux investisseurs qui :

- recherchent un placement à moyen et long terme;
- désirent recevoir une distribution mensuelle raisonnablement constante tout en ayant un potentiel de gains en capital;
- peuvent supporter les hauts et les bas du marché boursier pour une partie de leur portefeuille.

## UN MOT SUR LA FISCALITÉ

En général, vous devez payer de l'impôt sur l'argent que vous rapporte un fonds. Le montant à payer varie en fonction des lois fiscales de votre lieu de résidence et selon que vous détenez ou non le fonds dans un régime enregistré, comme un régime enregistré d'épargne-retraite ou un compte d'épargne libre d'impôt.

Rappelez-vous que si vous détenez votre fonds dans un compte non enregistré, les distributions du fonds s'ajoutent à votre revenu imposable, qu'elles soient versées en argent ou réinvesties.

## COMBIEN CELA COÛTE-T-IL ?

Les informations qui suivent présentent les frais que vous pourriez avoir à payer pour acheter, posséder et vendre des parts du Fonds revenu mensuel FMOQ. Les frais (y compris les commissions) peuvent varier d'un fonds à l'autre. Des commissions élevées peuvent inciter les représentants à recommander un placement plutôt qu'un autre. Informez-vous sur les fonds et les placements plus économiques qui pourraient vous convenir.

- 1. Frais d'acquisition :** Aucuns si acquis par l'entremise du placeur principal, la société Conseil et Investissement Fonds FMOQ inc. Par contre, des frais pourraient être exigés lorsque des parts sont acquises par l'entremise d'un autre courtier.
- 2. Frais du Fonds :** Vous ne payez pas ces frais directement. Ils ont cependant des conséquences pour vous, car ils réduisent le rendement du Fonds. Au 31 décembre 2025, les frais du Fonds s'élevaient à 1,11% de sa valeur, ce qui correspond à 11,10 \$ par année sur chaque tranche de 1 000 \$ investie.

	Taux annuel (en % de la valeur du Fonds)
<b>Ratio des frais de gestion (RFG)</b> Il s'agit du total des frais de gestion et des frais d'exploitation du Fonds. Le gestionnaire du Fonds a renoncé à une partie de ses frais de gestion. N'eût-été de cette renonciation, le RFG aurait été plus élevé.	1,09 %
<b>Ratio des frais d'opérations (RFO)</b> Il s'agit des frais de transactions du Fonds.	0,02 %
<b>Frais du Fonds</b>	<b>1,11 %</b>

## COMBIEN CELA COÛTE-T-IL ? (SUITE)

**3. Commissions de suivi :** Aucune

### 4. Autres frais :

Il se pourrait que vous ayez à payer d'autres frais lorsque vous achèterez, conserverez, vendrez ou échangerez des parts du Fonds.

- **Frais de substitution et de rachat :** Aucuns si la substitution ou le rachat sont faits par l'entremise du placeur principal, la société Conseil et Investissement Fonds FMOQ inc. Par contre, des frais pourraient être exigés si la substitution ou le rachat sont faits par l'entremise d'un autre courtier.
- **Frais de transfert :** Des frais de transfert de 250 \$ plus les taxes applicables s'appliquent au transfert total ou partiel de REÉR, de FERR, de CRI, de FRV, de REÉE, de CELI, de REÉI ou d'autres transferts directs vers une autre institution. Ces frais sont applicables pour chaque régime fiscal transféré et sont prélevés à même le montant transféré.
- **Frais d'administration :** Aucuns.
- **Frais pour chèques ou transferts électroniques refusés :** 35 \$.

## ET SI JE CHANGE D'IDÉE ?

En vertu des lois sur les valeurs mobilières de certaines provinces et certains territoires, vous avez le droit :

- de résoudre un contrat de souscription de parts d'un fonds dans les deux jours ouvrables suivant la réception de l'aperçu du fonds ;
- d'annuler votre souscription dans les 48 heures suivant la réception de sa confirmation.

Dans certaines provinces et certains territoires, vous avez également le droit de demander la nullité d'une souscription ou de poursuivre en dommages-intérêts si le prospectus simplifié, l'aperçu du fonds ou les états financiers contiennent de l'information fautive ou trompeuse. Vous devez agir dans les délais prescrits par la loi sur les valeurs mobilières de votre province ou territoire.

Pour de plus amples renseignements, reportez-vous à la loi sur les valeurs mobilières de votre province ou territoire, ou consultez un avocat.

## RENSEIGNEMENTS



**Vous pouvez obtenir un exemplaire du prospectus simplifié et d'autres documents d'information du Fonds :**

- en visitant le site Web [www.fondsfmoq.com](http://www.fondsfmoq.com) ou [www.sedarplus.com](http://www.sedarplus.com) ;  
ou
- en communiquant avec le gestionnaire des Fonds FMOQ au 514 868-2081 ou, sans frais, au 1 888 542-8597 ; ou
- en écrivant au gestionnaire des Fonds FMOQ au 3500, boulevard De Maisonneuve Ouest, bureau 1900 Westmount (Québec) H3Z 3C1  
ou à l'adresse de courriel : [info@fondsfmoq.com](mailto:info@fondsfmoq.com).

Ces documents et l'aperçu du Fonds constituent les documents légaux du Fonds.

Pour en apprendre davantage sur les placements dans les fonds, consultez la brochure intitulée « Comprendre les organismes de placement collectif », accessible sur le site Web des Autorités canadiennes en valeurs mobilières à l'adresse [www.autorites-valeurs-mobilieres.ca](http://www.autorites-valeurs-mobilieres.ca)



Ce document contient des renseignements essentiels sur le Fonds obligations canadiennes FMOQ que vous devriez connaître. Vous trouverez plus de détails dans le prospectus simplifié du Fonds. Vous pouvez obtenir un exemplaire du prospectus simplifié en visitant le site Web [www.fondsfmoq.com](http://www.fondsfmoq.com) ou [www.sedarplus.com](http://www.sedarplus.com), ou en communiquant avec le gestionnaire des Fonds FMOQ au 514 868-2081 ou, sans frais, au 1 888 542-8597 ou à l'adresse de courriel [info@fondsfmoq.com](mailto:info@fondsfmoq.com).

**Avant d'investir dans un fonds, vous devriez évaluer s'il cadre avec vos autres investissements et respecte votre tolérance au risque.**

## BREF APERÇU

<b>Date de création du Fonds :</b>	9 mars 2001
<b>Valeur totale au 28 février 2026 :</b>	658,0 millions \$
<b>Ratio des frais de gestion (RFG) :</b>	1,09 %
<b>Gestionnaire du Fonds :</b>	Société de gérance des Fonds FMOQ inc.
<b>Gestionnaires de portefeuille :</b>	Gestion d'actifs CIBC inc., Nymbus Capital Inc. et Société de gestion privée des Fonds FMOQ inc.
<b>Distributions :</b>	Trimestrielles (revenus nets) Annuelles (gain net en capital)
<b>Placement minimal :</b>	500 \$ (initial) – 100 \$ (additionnel) 50 \$ (prélèvement automatique)

## DANS QUOI LE FONDS INVESTIT-IL ?

Le portefeuille de ce Fonds est composé de titres à revenu fixe à court, moyen et long terme émis ou garantis par le gouvernement du Canada, les gouvernements provinciaux, les corporations municipales et scolaires ainsi que par des sociétés canadiennes. Le Fonds peut investir jusqu'à 5 % de son actif net dans des titres étrangers. Les informations suivantes donnent un aperçu des placements du Fonds au 28 février 2026. Ces placements changeront au fil du temps.

### DIX PRINCIPAUX PLACEMENTS AU 28 FÉVRIER 2026

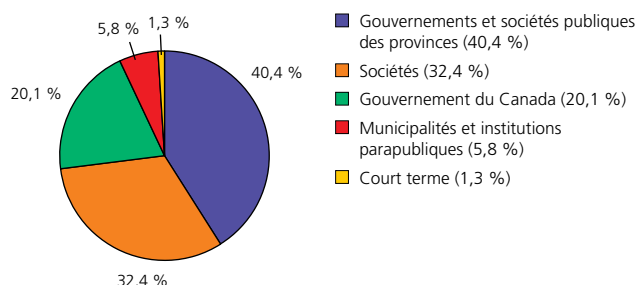
	%
1 Hydro Terre-Neuve-et-Labrador, 3,600 %, 2045-12-01	1,4
2 Trésorerie et équivalents de trésorerie	1,3
3 Hydro-Québec, série 19, 6,500 %, 2035-02-15	1,3
4 Hydro-Québec, 6,000 %, 2040-02-15	1,3
5 Sagicor Financial, 6,359 %, 2029-06-20	1,2
6 Financière Sun Life, 3,600 %, taux variable à partir du 2026-06-30, 2081-06-30	1,2
7 Fiducie du Canada pour l'habitation, série 126, 2,850 %, 2030-06-15	1,1
8 Office d'investissement du régime de pensions du Canada, 4,000 %, 2035-06-02	1,1
9 Great-West Lifeco, série 1, 3,600 %, taux variable à partir du 2026-12-31, 2081-12-31	1,1
10 Fonds de placement immobilier Allied, série I, 3,095 %, 2032-02-06	1,1

**Les 10 principaux placements représentent 12,1 % du Fonds.**

**Nombre total de placements : 558**

## DANS QUOI LE FONDS INVESTIT-IL ? (SUITE)

### RÉPARTITION DES PLACEMENTS AU 28 FÉVRIER 2026



## QUELS SONT LES RISQUES ASSOCIÉS À CE FONDS ?

La valeur du Fonds peut augmenter ou diminuer. Vous pourriez perdre de l'argent.

Une façon d'évaluer les risques associés à un fonds est de regarder les variations de son rendement, ce qui s'appelle la « volatilité ».

En général, le rendement des fonds très volatils varie beaucoup. Ces fonds peuvent perdre de l'argent mais aussi avoir un rendement élevé. Le rendement des fonds peu volatils varie moins et est généralement plus faible. Ces fonds risquent moins de perdre de l'argent.

### NIVEAU DE RISQUE

Le gestionnaire du Fonds estime que la volatilité de ce Fonds est **faible**.

Ce niveau est établi d'après la variation du rendement du Fonds d'une année à l'autre. Il n'indique pas la volatilité future du Fonds et peut changer avec le temps. Un fonds dont le niveau de risque est faible peut quand même perdre de l'argent.



Pour en savoir davantage sur le niveau de risque et les facteurs de risque qui peuvent influencer sur le rendement du Fonds, consultez la rubrique Risques dans le prospectus simplifié du Fonds.

### AUCUNE GARANTIE

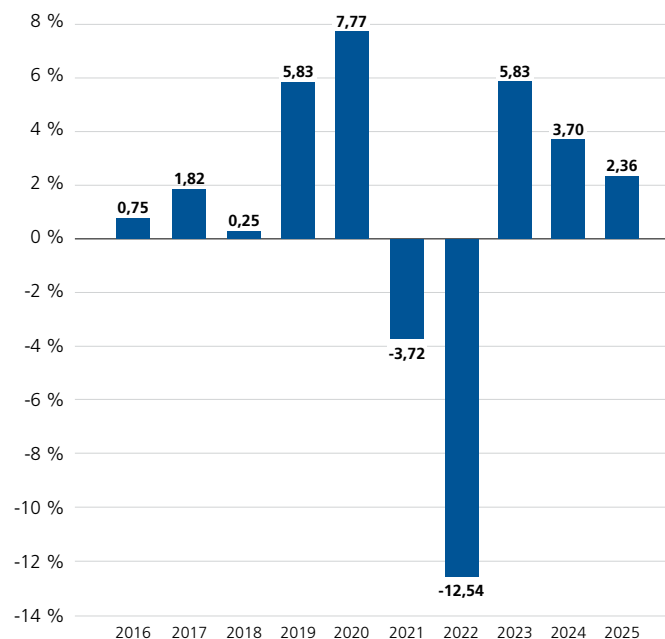
Comme la plupart des fonds, ce Fonds n'offre aucune garantie. Vous pourriez ne pas récupérer le montant investi.

## QUEL A ÉTÉ LE RENDEMENT DU FONDS ?

Cette section vous indique le rendement annuel du Fonds au cours des 10 dernières années, après déduction des frais. Les frais réduisent le rendement du Fonds.

### RENDEMENTS ANNUELS

Ce graphique indique le rendement annuel du Fonds chacune des 10 dernières années. La valeur du Fonds a diminué pendant deux de ces années. Les rendements indiqués et leur variation annuelle peuvent vous aider à évaluer les risques associés à ce Fonds dans le passé mais ils ne vous indiquent pas quel sera son rendement futur.



### MEILLEUR ET PIRE RENDEMENT SUR TROIS MOIS

Ce tableau indique le meilleur et le pire rendement du Fonds sur trois mois au cours des 10 dernières années. Ces rendements pourraient augmenter ou diminuer. Tenez compte de la perte que vous seriez en mesure d'assumer sur une courte période.

	Meilleur rendement	Pire rendement
<b>Rendement</b>	7,86 %	-7,23 %
<b>3 mois terminés</b>	le 31 décembre 2023	le 30 avril 2022
<b>Si vous aviez investi 1 000 \$ dans le Fonds au début de cette période</b>	vos placement aurait augmenté à 1 079 \$.	vos placement aurait chuté à 928 \$.

### RENDEMENT MOYEN

Au cours des 10 dernières années, le Fonds a généré un rendement annuel composé de 1,24 %, ce qui signifie que si vous aviez investi 1 000 \$ dans le Fonds il y a 10 ans, votre placement vaudrait aujourd'hui 1 131 \$.

## À QUI LE FONDS EST-IL DESTINÉ ?

Aux investisseurs qui :

- recherchent un placement à moyen terme;
- désirent recevoir un revenu d'intérêt régulier;
- désirent ajouter un volet de titres à revenu fixe à leur portefeuille.

## UN MOT SUR LA FISCALITÉ

En général, vous devez payer de l'impôt sur l'argent que vous raporte un fonds. Le montant à payer varie en fonction des lois fiscales de votre lieu de résidence et selon que vous détenez ou non le fonds dans un régime enregistré, comme un régime enregistré d'épargne-retraite ou un compte d'épargne libre d'impôt.

Rappelez-vous que si vous détenez votre fonds dans un compte non enregistré, les distributions du fonds s'ajoutent à votre revenu imposable, qu'elles soient versées en argent ou réinvesties.

## COMBIEN CELA COÛTE-T-IL ?

Les informations qui suivent présentent les frais que vous pourriez avoir à payer pour acheter, posséder et vendre des parts du Fonds obligations canadiennes FMOQ. Les frais (y compris les commissions) peuvent varier d'un fonds à l'autre. Des commissions élevées peuvent inciter les représentants à recommander un placement plutôt qu'un autre. Informez-vous sur les fonds et les placements plus économiques qui pourraient vous convenir.

- 1. Frais d'acquisition :** Aucuns si acquis par l'entremise du placeur principal, la société Conseil et Investissement Fonds FMOQ inc. Par contre, des frais pourraient être exigés lorsque des parts sont acquises par l'entremise d'un autre courtier.
- 2. Frais du Fonds :** Vous ne payez pas ces frais directement. Ils ont cependant des conséquences pour vous, car ils réduisent le rendement du Fonds. Au 31 décembre 2025, les frais du Fonds s'élevaient à 1,09 % de sa valeur, ce qui correspond à 10,90 \$ par année sur chaque tranche de 1 000 \$ investie.

	Taux annuel (en % de la valeur du Fonds)
<b>Ratio des frais de gestion (RFG)</b> Il s'agit du total des frais de gestion et des frais d'exploitation du Fonds. Le gestionnaire du Fonds a renoncé à une partie de ses frais de gestion. N'eût-été de cette renonciation, le RFG aurait été plus élevé.	1,09 %
<b>Ratio des frais d'opérations (RFO)</b> Il s'agit des frais de transactions du Fonds.	0,00 %
<b>Frais du Fonds</b>	<b>1,09 %</b>

## COMBIEN CELA COÛTE-T-IL ? (SUITE)

**3. Commissions de suivi :** Aucune

### 4. Autres frais :

Il se pourrait que vous ayez à payer d'autres frais lorsque vous achèterez, conserverez, vendrez ou échangerez des parts du Fonds.

- **Frais de substitution et de rachat :** Aucuns si la substitution ou le rachat sont faits par l'entremise du placeur principal, la société Conseil et Investissement Fonds FMOQ inc. Par contre, des frais pourraient être exigés si la substitution ou le rachat sont faits par l'entremise d'un autre courtier.
- **Frais de transfert :** Des frais de transfert de 250 \$ plus les taxes applicables s'appliquent au transfert total ou partiel de REÉR, de FERR, de CRI, de FRV, de REÉE, de CELI, de REÉI ou d'autres transferts directs vers une autre institution. Ces frais sont applicables pour chaque régime fiscal transféré et sont prélevés à même le montant transféré.
- **Frais d'administration :** Aucuns.
- **Frais pour chèques ou transferts électroniques refusés :** 35 \$.

## ET SI JE CHANGE D'IDÉE ?

En vertu des lois sur les valeurs mobilières de certaines provinces et certains territoires, vous avez le droit :

- de résoudre un contrat de souscription de parts d'un fonds dans les deux jours ouvrables suivant la réception de l'aperçu du fonds ;
- d'annuler votre souscription dans les 48 heures suivant la réception de sa confirmation.

Dans certaines provinces et certains territoires, vous avez également le droit de demander la nullité d'une souscription ou de poursuivre en dommages-intérêts si le prospectus simplifié, l'aperçu du fonds ou les états financiers contiennent de l'information fautive ou trompeuse. Vous devez agir dans les délais prescrits par la loi sur les valeurs mobilières de votre province ou territoire.

Pour de plus amples renseignements, reportez-vous à la loi sur les valeurs mobilières de votre province ou territoire, ou consultez un avocat.

## RENSEIGNEMENTS



**Vous pouvez obtenir un exemplaire du prospectus simplifié et d'autres documents d'information du Fonds :**

- en visitant le site Web [www.fondsfmoq.com](http://www.fondsfmoq.com) ou [www.sedarplus.com](http://www.sedarplus.com) ;  
ou
- en communiquant avec le gestionnaire des Fonds FMOQ au 514 868-2081 ou, sans frais, au 1 888 542-8597 ; ou
- en écrivant au gestionnaire des Fonds FMOQ au 3500, boulevard De Maisonneuve Ouest, bureau 1900 Westmount (Québec) H3Z 3C1  
ou à l'adresse de courriel : [info@fondsfmoq.com](mailto:info@fondsfmoq.com).

Ces documents et l'aperçu du Fonds constituent les documents légaux du Fonds.

Pour en apprendre davantage sur les placements dans les fonds, consultez la brochure intitulée « Comprendre les organismes de placement collectif », accessible sur le site Web des Autorités canadiennes en valeurs mobilières à l'adresse [www.autorites-valeurs-mobilieres.ca](http://www.autorites-valeurs-mobilieres.ca)



Ce document contient des renseignements essentiels sur le Fonds actions canadiennes FMOQ que vous devriez connaître. Vous trouverez plus de détails dans le prospectus simplifié du Fonds. Vous pouvez obtenir un exemplaire du prospectus simplifié en visitant le site Web [www.fondsfoq.com](http://www.fondsfoq.com) ou [www.sedarplus.com](http://www.sedarplus.com), ou en communiquant avec le gestionnaire des Fonds FMOQ au 514 868-2081 ou, sans frais, au 1 888 542-8597 ou à l'adresse de courriel [info@fondsfoq.com](mailto:info@fondsfoq.com).

**Avant d'investir dans un fonds, vous devriez évaluer s'il cadre avec vos autres investissements et respecte votre tolérance au risque.**

## BREF APERÇU

<b>Date de création du Fonds :</b>	21 février 1994
<b>Valeur totale au 28 février 2026 :</b>	82,3 millions \$
<b>Ratio des frais de gestion (RFG) :</b>	1,09 %
<b>Gestionnaire du Fonds :</b>	Société de gérance des Fonds FMOQ inc.
<b>Gestionnaires de portefeuille :</b>	Corporation Fiera Capital, Gestion d'actifs CIBC inc., Optimum Gestion de placement inc., Société de gestion privée des Fonds FMOQ inc. et Société de Placements Franklin Templeton
<b>Distributions :</b>	Trimestrielles (revenus nets) Annuelles (gain net en capital)
<b>Placement minimal :</b>	500 \$ (initial) – 100 \$ (additionnel) 50 \$ (prélèvement automatique)

## DANS QUOI LE FONDS INVESTIT-IL ?

Le portefeuille de ce Fonds est composé de titres de participation d'entreprises canadiennes de toutes les tailles et de tous les secteurs. Le Fonds peut investir jusqu'à 5 % de son actif net dans des titres étrangers. Les informations suivantes donnent un aperçu des placements du Fonds au 28 février 2026. Ces placements changeront au fil du temps.

### DIX PRINCIPAUX PLACEMENTS AU 28 FÉVRIER 2026

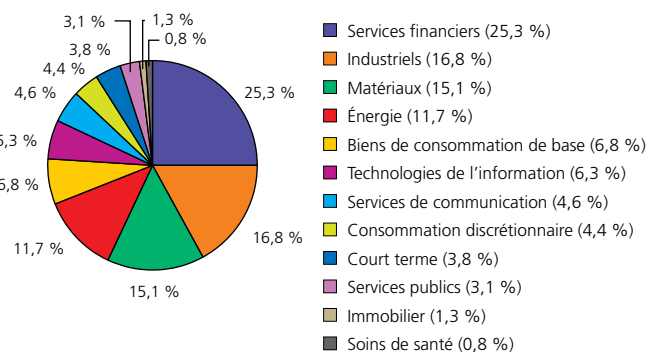
	%
1 Fonds d'actions canadiennes Franklin ClearBridge, série O	14,8
2 iShares Core S&P/TSX Capped Composite Index ETF	6,4
3 Trésorerie et équivalents de trésorerie	3,6
4 Banque Royale du Canada	3,4
5 Banque Nationale du Canada	2,2
6 Intact Corporation financière	1,9
7 Banque de Montréal	1,7
8 Compagnie des chemins de fer nationaux du Canada	1,6
9 Canadien Pacifique Kansas City	1,6
10 Québecor, catégorie B	1,5

**Les 10 principaux placements représentent 38,7 % du Fonds.**

**Nombre total de placements : 149**

## DANS QUOI LE FONDS INVESTIT-IL ? (SUITE)

### RÉPARTITION DES PLACEMENTS AU 28 FÉVRIER 2026



## QUELS SONT LES RISQUES ASSOCIÉS À CE FONDS ?

La valeur du Fonds peut augmenter ou diminuer. Vous pourriez perdre de l'argent.

Une façon d'évaluer les risques associés à un fonds est de regarder les variations de son rendement, ce qui s'appelle la « volatilité ».

En général, le rendement des fonds très volatils varie beaucoup. Ces fonds peuvent perdre de l'argent mais aussi avoir un rendement élevé. Le rendement des fonds peu volatils varie moins et est généralement plus faible. Ces fonds risquent moins de perdre de l'argent.

### NIVEAU DE RISQUE

Le gestionnaire du Fonds estime que la volatilité de ce Fonds est **moyenne**.

Ce niveau est établi d'après la variation du rendement du Fonds d'une année à l'autre. Il n'indique pas la volatilité future du Fonds et peut changer avec le temps. Un fonds dont le niveau de risque est faible peut quand même perdre de l'argent.



Pour en savoir davantage sur le niveau de risque et les facteurs de risque qui peuvent influencer sur le rendement du Fonds, consultez la rubrique Risques dans le prospectus simplifié du Fonds.

### AUCUNE GARANTIE

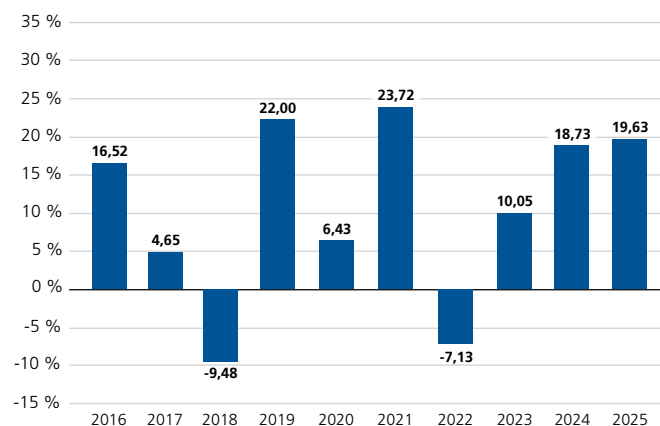
Comme la plupart des fonds, ce Fonds n'offre aucune garantie. Vous pourriez ne pas récupérer le montant investi.

## QUEL A ÉTÉ LE RENDEMENT DU FONDS ?

Cette section vous indique le rendement annuel du Fonds au cours des 10 dernières années, après déduction des frais. Les frais réduisent le rendement du Fonds.

### RENDEMENTS ANNUELS

Ce graphique indique le rendement annuel du Fonds chacune des 10 dernières années. La valeur du Fonds a diminué pendant trois de ces années. Les rendements indiqués et leur variation annuelle peuvent vous aider à évaluer les risques associés à ce Fonds dans le passé mais ils ne vous indiquent pas quel sera son rendement futur.



### MEILLEUR ET PIRE RENDEMENT SUR TROIS MOIS

Ce tableau indique le meilleur et le pire rendement du Fonds sur trois mois au cours des 10 dernières années. Ces rendements pourraient augmenter ou diminuer. Tenez compte de la perte que vous seriez en mesure d'assumer sur une courte période.

	Meilleur rendement	Pire rendement
<b>Rendement</b>	16,87 %	-21,13 %
<b>3 mois terminés</b>	le 30 juin 2020	le 31 mars 2020
<b>Si vous aviez investi 1 000 \$ dans le Fonds au début de cette période</b>	vos placement aurait augmenté à 1 169 \$.	vos placement aurait chuté à 789 \$.

### RENDEMENT MOYEN

Au cours des 10 dernières années, le Fonds a généré un rendement annuel composé de 10,83 %, ce qui signifie que si vous aviez investi 1 000 \$ dans le Fonds il y a 10 ans, votre placement vaudrait aujourd'hui 2 796 \$.

## À QUI LE FONDS EST-IL DESTINÉ ?

Aux investisseurs qui :

- recherchent un placement à long terme ;
- recherchent un rendement plus élevé ;
- désirent ajouter un volet croissance à leur portefeuille ;
- peuvent supporter les hauts et les bas du marché boursier.

N'investissez pas dans ce Fonds si vous avez besoin d'une source de revenu régulier.

## UN MOT SUR LA FISCALITÉ

En général, vous devez payer de l'impôt sur l'argent que vous raporte un fonds. Le montant à payer varie en fonction des lois fiscales de votre lieu de résidence et selon que vous détenez ou non le fonds dans un régime enregistré, comme un régime enregistré d'épargne-retraite ou un compte d'épargne libre d'impôt.

Rappelez-vous que si vous détenez votre fonds dans un compte non enregistré, les distributions du fonds s'ajoutent à votre revenu imposable, qu'elles soient versées en argent ou réinvesties.

## COMBIEN CELA COÛTE-T-IL ?

Les informations qui suivent présentent les frais que vous pourriez avoir à payer pour acheter, posséder et vendre des parts du Fonds actions canadiennes FMOQ. Les frais (y compris les commissions) peuvent varier d'un fonds à l'autre. Des commissions élevées peuvent inciter les représentants à recommander un placement plutôt qu'un autre. Informez-vous sur les fonds et les placements plus économiques qui pourraient vous convenir.

**1. Frais d'acquisition :** Aucuns si acquis par l'entremise du placeur principal, la société Conseil et Investissement Fonds FMOQ inc. Par contre, des frais pourraient être exigés lorsque des parts sont acquises par l'entremise d'un autre courtier.

**2. Frais du Fonds :** Vous ne payez pas ces frais directement. Ils ont cependant des conséquences pour vous, car ils réduisent le rendement du Fonds. Au 31 décembre 2025, les frais du Fonds s'élevaient à 1,14 % de sa valeur, ce qui correspond à 11,40 \$ par année sur chaque tranche de 1 000 \$ investie.

	Taux annuel (en % de la valeur du Fonds)
<b>Ratio des frais de gestion (RFG)</b> Il s'agit du total des frais de gestion et des frais d'exploitation du Fonds. Le gestionnaire du Fonds a renoncé à une partie de ses frais de gestion. N'eût-été de cette renonciation, le RFG aurait été plus élevé.	1,09 %
<b>Ratio des frais d'opérations (RFO)</b> Il s'agit des frais de transactions du Fonds.	0,05 %
<b>Frais du Fonds</b>	<b>1,14 %</b>

## COMBIEN CELA COÛTE-T-IL ? (SUITE)

**3. Commissions de suivi :** Aucune

### 4. Autres frais :

Il se pourrait que vous ayez à payer d'autres frais lorsque vous achèterez, conserverez, vendrez ou échangerez des parts du Fonds.

- **Frais de substitution et de rachat :** Aucuns si la substitution ou le rachat sont faits par l'entremise du placeur principal, la société Conseil et Investissement Fonds FMOQ inc. Par contre, des frais pourraient être exigés si la substitution ou le rachat sont faits par l'entremise d'un autre courtier.
- **Frais de transfert :** Des frais de transfert de 250 \$ plus les taxes applicables s'appliquent au transfert total ou partiel de REÉR, de FERR, de CRI, de FRV, de REÉE, de CELI, de REÉI ou d'autres transferts directs vers une autre institution. Ces frais sont applicables pour chaque régime fiscal transféré et sont prélevés à même le montant transféré.
- **Frais d'administration :** Aucuns.
- **Frais pour chèques ou transferts électroniques refusés :** 35 \$.

## ET SI JE CHANGE D'IDÉE ?

En vertu des lois sur les valeurs mobilières de certaines provinces et certains territoires, vous avez le droit :

- de résoudre un contrat de souscription de parts d'un fonds dans les deux jours ouvrables suivant la réception de l'aperçu du fonds ;
- d'annuler votre souscription dans les 48 heures suivant la réception de sa confirmation.

Dans certaines provinces et certains territoires, vous avez également le droit de demander la nullité d'une souscription ou de poursuivre en dommages-intérêts si le prospectus simplifié, l'aperçu du fonds ou les états financiers contiennent de l'information fautive ou trompeuse. Vous devez agir dans les délais prescrits par la loi sur les valeurs mobilières de votre province ou territoire.

Pour de plus amples renseignements, reportez-vous à la loi sur les valeurs mobilières de votre province ou territoire, ou consultez un avocat.

## RENSEIGNEMENTS



**Vous pouvez obtenir un exemplaire du prospectus simplifié et d'autres documents d'information du Fonds :**

- en visitant le site Web [www.fondsfmoq.com](http://www.fondsfmoq.com) ou [www.sedarplus.com](http://www.sedarplus.com) ;  
ou
- en communiquant avec le gestionnaire des Fonds FMOQ au 514 868-2081 ou, sans frais, au 1 888 542-8597 ; ou
- en écrivant au gestionnaire des Fonds FMOQ au 3500, boulevard De Maisonneuve Ouest, bureau 1900 Westmount (Québec) H3Z 3C1  
ou à l'adresse de courriel : [info@fondsfmoq.com](mailto:info@fondsfmoq.com).

Ces documents et l'aperçu du Fonds constituent les documents légaux du Fonds.

Pour en apprendre davantage sur les placements dans les fonds, consultez la brochure intitulée « Comprendre les organismes de placement collectif », accessible sur le site Web des Autorités canadiennes en valeurs mobilières à l'adresse [www.autorites-valeurs-mobilieres.ca](http://www.autorites-valeurs-mobilieres.ca)



Ce document contient des renseignements essentiels sur le Fonds actions internationales FMOQ que vous devriez connaître. Vous trouverez plus de détails dans le prospectus simplifié du Fonds. Vous pouvez obtenir un exemplaire du prospectus simplifié en visitant le site Web [www.fondsfmoq.com](http://www.fondsfmoq.com) ou [www.sedarplus.com](http://www.sedarplus.com), ou en communiquant avec le gestionnaire des Fonds FMOQ au 514 868-2081 ou, sans frais, au 1 888 542-8597 ou à l'adresse de courriel [info@fondsfmoq.com](mailto:info@fondsfmoq.com).

**Avant d'investir dans un fonds, vous devriez évaluer s'il cadre avec vos autres investissements et respecte votre tolérance au risque.**

## BREF APERÇU

<b>Date de création du Fonds :</b>	21 février 1994
<b>Valeur totale au 28 février 2026 :</b>	549,7 millions \$
<b>Ratio des frais de gestion (RFG) :</b>	1,09 %
<b>Gestionnaire du Fonds :</b>	Société de gérance des Fonds FMOQ inc.
<b>Gestionnaires de portefeuille :</b>	Corporation Fiera Capital, Gestion d'actifs CIBC inc. et Société de gestion privée des Fonds FMOQ inc.
<b>Distributions :</b>	Trimestrielles (revenus nets) Annuelles (gain net en capital)
<b>Placement minimal :</b>	500 \$ (initial) – 100 \$ (additionnel) 50 \$ (prélèvement automatique)

## DANS QUOI LE FONDS INVESTIT-IL ?

Le portefeuille de ce Fonds est composé de titres de participation de sociétés américaines de petite et de grande capitalisation, de titres de sociétés étrangères compris dans l'indice MSCI Monde (excluant Canada), de contrats à terme portant sur différents marchés financiers étrangers et de fonds négociés en Bourse indiciels exposés aux marchés émergents et aux marchés Europe, Australasie et Extrême-Orient (EAEO). Les informations suivantes donnent un aperçu des placements du Fonds au 28 février 2026. Ces placements changeront au fil du temps.

### DIX PRINCIPAUX PLACEMENTS AU 28 FÉVRIER 2026

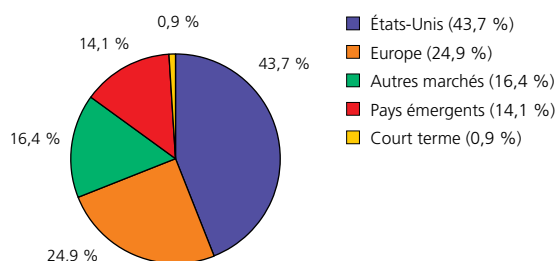
	%
1 Vanguard FTSE Developed Markets ETF	16,8
2 iShares Core MSCI EAFE ETF	16,6
3 iShares Core MSCI Emerging Markets ETF	6,6
4 Vanguard FTSE Emerging Markets ETF	6,5
5 Alphabet, catégorie A	2,6
6 Microsoft	2,2
7 Taiwan Semiconductor Manufacturing Company, CAAE	2,2
8 Moody's	1,4
9 ASML Holding	1,4
10 Mastercard, catégorie A	1,3

**Les 10 principaux placements représentent 57,6 % du Fonds.**

**Nombre total de placements : 986**

## DANS QUOI LE FONDS INVESTIT-IL ? (SUITE)

### RÉPARTITION DES PLACEMENTS AU 28 FÉVRIER 2026



## QUELS SONT LES RISQUES ASSOCIÉS À CE FONDS ?

La valeur du Fonds peut augmenter ou diminuer. Vous pourriez perdre de l'argent.

Une façon d'évaluer les risques associés à un fonds est de regarder les variations de son rendement, ce qui s'appelle la « volatilité ».

En général, le rendement des fonds très volatils varie beaucoup. Ces fonds peuvent perdre de l'argent mais aussi avoir un rendement élevé. Le rendement des fonds peu volatils varie moins et est généralement plus faible. Ces fonds risquent moins de perdre de l'argent.

### NIVEAU DE RISQUE

Le gestionnaire du Fonds estime que la volatilité de ce Fonds est **moyenne**.

Ce niveau est établi d'après la variation du rendement du Fonds d'une année à l'autre. Il n'indique pas la volatilité future du Fonds et peut changer avec le temps. Un fonds dont le niveau de risque est faible peut quand même perdre de l'argent.



Pour en savoir davantage sur le niveau de risque et les facteurs de risque qui peuvent influencer sur le rendement du Fonds, consultez la rubrique Risques dans le prospectus simplifié du Fonds.

### AUCUNE GARANTIE

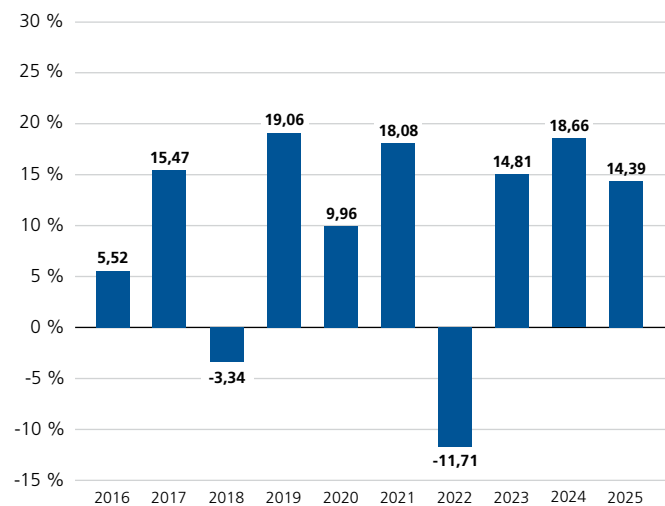
Comme la plupart des fonds, ce Fonds n'offre aucune garantie. Vous pourriez ne pas récupérer le montant investi.

## QUEL A ÉTÉ LE RENDEMENT DU FONDS ?

Cette section vous indique le rendement annuel du Fonds au cours des 10 dernières années, après déduction des frais. Les frais réduisent le rendement du Fonds.

### RENDEMENTS ANNUELS

Ce graphique indique le rendement annuel du Fonds chacune des 10 dernières années. La valeur du Fonds a diminué pendant deux de ces années. Les rendements indiqués et leur variation annuelle peuvent vous aider à évaluer les risques associés à ce Fonds dans le passé mais ils ne vous indiquent pas quel sera son rendement futur.



### MEILLEUR ET PIRE RENDEMENT SUR TROIS MOIS

Ce tableau indique le meilleur et le pire rendement du Fonds sur trois mois au cours des 10 dernières années. Ces rendements pourraient augmenter ou diminuer. Tenez compte de la perte que vous seriez en mesure d'assumer sur une courte période.

	Meilleur rendement	Pire rendement
<b>Rendement</b>	13,87 %	-17,34 %
<b>3 mois terminés</b>	le 31 janvier 2021	le 31 mars 2020
<b>Si vous aviez investi 1 000 \$ dans le Fonds au début de cette période</b>	vos placement aurait augmenté à 1 139 \$.	vos placement aurait chuté à 827 \$.

### RENDEMENT MOYEN

Au cours des 10 dernières années, le Fonds a généré un rendement annuel composé de 11,20 %, ce qui signifie que si vous aviez investi 1 000 \$ dans le Fonds il y a 10 ans, votre placement vaudrait aujourd'hui 2 891 \$.

## À QUI LE FONDS EST-IL DESTINÉ ?

Aux investisseurs qui :

- recherchent un placement à long terme ;
- recherchent une appréciation de capital à long terme tout en bénéficiant d'une diversification géographique complète ;
- désirent ajouter un volet mondial à leur portefeuille ;
- peuvent supporter les hauts et les bas du marché boursier.

N'investissez pas dans ce Fonds si vous avez besoin d'une source de revenu régulier.

## UN MOT SUR LA FISCALITÉ

En général, vous devez payer de l'impôt sur l'argent que vous raporte un fonds. Le montant à payer varie en fonction des lois fiscales de votre lieu de résidence et selon que vous détenez ou non le fonds dans un régime enregistré, comme un régime enregistré d'épargne-retraite ou un compte d'épargne libre d'impôt.

Rappelez-vous que si vous détenez votre fonds dans un compte non enregistré, les distributions du fonds s'ajoutent à votre revenu imposable, qu'elles soient versées en argent ou réinvesties.

## COMBIEN CELA COÛTE-T-IL ?

Les informations qui suivent présentent les frais que vous pourriez avoir à payer pour acheter, posséder et vendre des parts du Fonds actions internationales FMOQ. Les frais (y compris les commissions) peuvent varier d'un fonds à l'autre. Des commissions élevées peuvent inciter les représentants à recommander un placement plutôt qu'un autre. Informez-vous sur les fonds et les placements plus économiques qui pourraient vous convenir.

**1. Frais d'acquisition :** Aucuns si acquis par l'entremise du placeur principal, la société Conseil et Investissement Fonds FMOQ inc. Par contre, des frais pourraient être exigés lorsque des parts sont acquises par l'entremise d'un autre courtier.

**2. Frais du Fonds :** Vous ne payez pas ces frais directement. Ils ont cependant des conséquences pour vous, car ils réduisent le rendement du Fonds. Au 31 décembre 2025, les frais du Fonds s'élevaient à 1,10 % de sa valeur, ce qui correspond à 11,00 \$ par année sur chaque tranche de 1 000 \$ investie.

	Taux annuel (en % de la valeur du Fonds)
<b>Ratio des frais de gestion (RFG)</b> Il s'agit du total des frais de gestion et des frais d'exploitation du Fonds. Le gestionnaire du Fonds a renoncé à une partie de ses frais de gestion. N'eût-été de cette renonciation, le RFG aurait été plus élevé.	1,09 %
<b>Ratio des frais d'opérations (RFO)</b> Il s'agit des frais de transactions du Fonds.	0,01 %
<b>Frais du Fonds</b>	<b>1,10 %</b>

## COMBIEN CELA COÛTE-T-IL ? (SUITE)

**3. Commissions de suivi :** Aucune

### 4. Autres frais :

Il se pourrait que vous ayez à payer d'autres frais lorsque vous achèterez, conserverez, vendrez ou échangerez des parts du Fonds.

- **Frais de substitution et de rachat :** Aucuns si la substitution ou le rachat sont faits par l'entremise du placeur principal, la société Conseil et Investissement Fonds FMOQ inc. Par contre, des frais pourraient être exigés si la substitution ou le rachat sont faits par l'entremise d'un autre courtier.
- **Frais de transfert :** Des frais de transfert de 250 \$ plus les taxes applicables s'appliquent au transfert total ou partiel de REÉR, de FERR, de CRI, de FRV, de REÉE, de CELI, de REÉI ou d'autres transferts directs vers une autre institution. Ces frais sont applicables pour chaque régime fiscal transféré et sont prélevés à même le montant transféré.
- **Frais d'administration :** Aucuns.
- **Frais pour chèques ou transferts électroniques refusés :** 35 \$.

## ET SI JE CHANGE D'IDÉE ?

En vertu des lois sur les valeurs mobilières de certaines provinces et certains territoires, vous avez le droit :

- de résoudre un contrat de souscription de parts d'un fonds dans les deux jours ouvrables suivant la réception de l'aperçu du fonds ;
- d'annuler votre souscription dans les 48 heures suivant la réception de sa confirmation.

Dans certaines provinces et certains territoires, vous avez également le droit de demander la nullité d'une souscription ou de poursuivre en dommages-intérêts si le prospectus simplifié, l'aperçu du fonds ou les états financiers contiennent de l'information fautive ou trompeuse. Vous devez agir dans les délais prescrits par la loi sur les valeurs mobilières de votre province ou territoire.

Pour de plus amples renseignements, reportez-vous à la loi sur les valeurs mobilières de votre province ou territoire, ou consultez un avocat.

## RENSEIGNEMENTS



**Vous pouvez obtenir un exemplaire du prospectus simplifié et d'autres documents d'information du Fonds :**

- en visitant le site Web [www.fondsfmoq.com](http://www.fondsfmoq.com) ou [www.sedarplus.com](http://www.sedarplus.com) ;  
ou
- en communiquant avec le gestionnaire des Fonds FMOQ au 514 868-2081 ou, sans frais, au 1 888 542-8597 ; ou
- en écrivant au gestionnaire des Fonds FMOQ au 3500, boulevard De Maisonneuve Ouest, bureau 1900 Westmount (Québec) H3Z 3C1  
ou à l'adresse de courriel : [info@fondsfmoq.com](mailto:info@fondsfmoq.com).

Ces documents et l'aperçu du Fonds constituent les documents légaux du Fonds.

Pour en apprendre davantage sur les placements dans les fonds, consultez la brochure intitulée « Comprendre les organismes de placement collectif », accessible sur le site Web des Autorités canadiennes en valeurs mobilières à l'adresse [www.autorites-valeurs-mobilieres.ca](http://www.autorites-valeurs-mobilieres.ca)



Ce document contient des renseignements essentiels sur le Fonds omniresponsable FMOQ que vous devriez connaître. Vous trouverez plus de détails dans le prospectus simplifié du Fonds. Vous pouvez obtenir un exemplaire du prospectus simplifié en visitant le site Web [www.fondsfmoq.com](http://www.fondsfmoq.com) ou [www.sedarplus.com](http://www.sedarplus.com), ou en communiquant avec le gestionnaire des Fonds FMOQ au 514 868-2081 ou, sans frais, au 1 888 542-8597 ou, à l'adresse de courriel [info@fondsfmoq.com](mailto:info@fondsfmoq.com).

**Avant d'investir dans un fonds, vous devriez évaluer s'il cadre avec vos autres investissements et respecte votre tolérance au risque.**

### BREF APERÇU

<b>Date de création du Fonds :</b>	16 septembre 2016
<b>Valeur totale au 28 février 2026 :</b>	224,3 millions \$
<b>Ratio des frais de gestion (RFG) :</b>	1,09 %
<b>Gestionnaire du Fonds :</b>	Société de gérance des Fonds FMOQ inc.
<b>Gestionnaires de portefeuille :</b>	Société de gestion privée des Fonds FMOQ inc. et Corporation Fiera Capital
<b>Distributions :</b>	Trimestrielles (revenus nets) Annuelles (gain net en capital)
<b>Placement minimal :</b>	500 \$ (initial) – 100 \$ (additionnel) 50 \$ (prélèvement automatique)

### DANS QUOI LE FONDS INVESTIT-IL ?

Le portefeuille de ce Fonds est composé de liquidités et de titres de marché monétaire, d'obligations, d'actions canadiennes et de fonds indiciaires étrangers négociés en Bourse, sélectionnés selon une approche d'investissement responsable. Le Fonds peut investir jusqu'à 35 % de son actif net dans des titres étrangers. Les informations suivantes donnent un aperçu des placements du Fonds au 28 février 2026. Ces placements changeront au fil du temps.

#### DIX PRINCIPAUX PLACEMENTS AU 28 FÉVRIER 2026

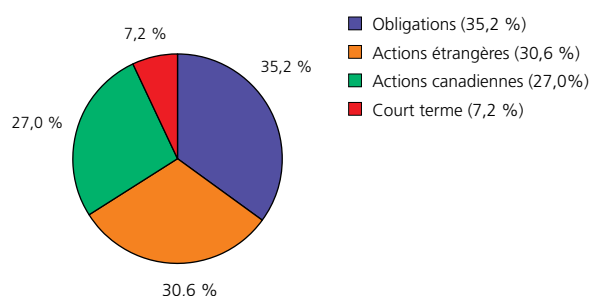
	%
1 iShares Low Carbon Optimized MSCI ACWI ETF	9,8
2 Trésorerie et équivalents de trésorerie	7,2
3 Vanguard ESG U.S. Stock ETF	4,4
4 Vanguard ESG International Stock ETF	4,2
5 iShares ESG Aware MSCI EM ETF	2,7
6 iShares ESG Aware MSCI EAFE	2,6
7 iShares ESG Optimized MSCI USA ETF	2,5
8 Gouvernement du Canada, 2,750 %, 2033-06-01	2,4
9 Gouvernement du Canada, 2,750 %, 2027-05-01	2,2
10 iShares ESG MSCI KLD 400 ETF	1,7

**Les 10 principaux placements représentent 39,7 % du Fonds.**

**Nombre total de placements : 314**

### DANS QUOI LE FONDS INVESTIT-IL ? (SUITE)

#### RÉPARTITION DES PLACEMENTS AU 28 FÉVRIER 2026



### QUELS SONT LES RISQUES ASSOCIÉS À CE FONDS ?

La valeur du Fonds peut augmenter ou diminuer. Vous pourriez perdre de l'argent.

Une façon d'évaluer les risques associés à un fonds est de regarder les variations de son rendement, ce qui s'appelle la « volatilité ».

En général, le rendement des fonds très volatils varie beaucoup. Ces fonds peuvent perdre de l'argent mais aussi avoir un rendement élevé. Le rendement des fonds peu volatils varie moins et est généralement plus faible. Ces fonds risquent moins de perdre de l'argent.

#### NIVEAU DE RISQUE

Le gestionnaire du Fonds estime que la volatilité de ce Fonds est **faible à moyenne**.

Ce niveau est établi d'après la variation du rendement du Fonds d'une année à l'autre. Il n'indique pas la volatilité future du Fonds et peut changer avec le temps. Un fonds dont le niveau de risque est faible peut quand même perdre de l'argent.



Pour en savoir davantage sur le niveau de risque et les facteurs de risque qui peuvent influencer sur le rendement du Fonds, consultez la rubrique Risques dans le prospectus simplifié du Fonds.

#### AUCUNE GARANTIE

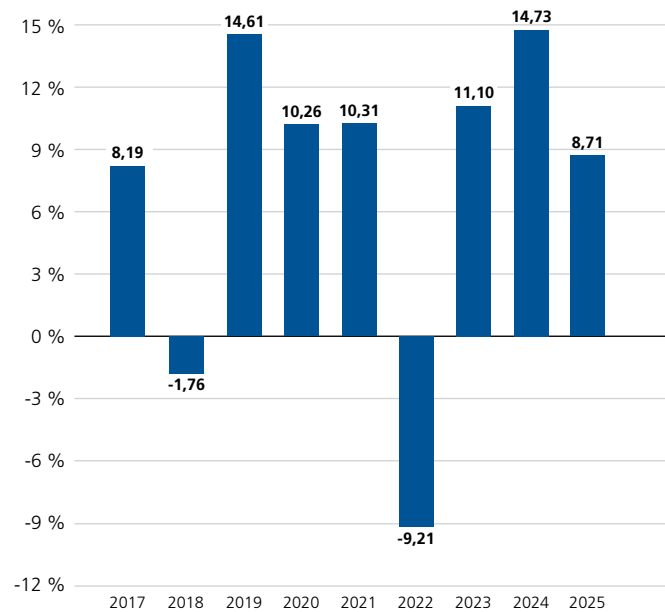
Comme la plupart des fonds, ce Fonds n'offre aucune garantie. Vous pourriez ne pas récupérer le montant investi.

## QUEL A ÉTÉ LE RENDEMENT DU FONDS ?

Cette section vous indique le rendement annuel du Fonds depuis sa création, le 16 septembre 2016, après déduction des frais. Les frais réduisent le rendement du Fonds.

### RENDEMENTS ANNUELS

Ce graphique indique le rendement annuel du Fonds chacune des 8 dernières années. La valeur du Fonds a diminué pendant deux de ces années. Les rendements indiqués et leur variation annuelle peuvent vous aider à évaluer les risques associés à ce Fonds dans le passé mais il ne vous indique pas quel sera son rendement futur.



### MEILLEUR ET PIRE RENDEMENT SUR TROIS MOIS

Ce tableau indique le meilleur et le pire rendement du Fonds sur trois mois au cours des sept dernières années. Ces rendements pourraient augmenter ou diminuer. Tenez compte de la perte que vous seriez en mesure d'assumer sur une courte période.

	Meilleur rendement	Pire rendement
<b>Rendement</b>	9,32 %	-8,24 %
<b>3 mois terminés</b>	le 31 janvier 2024	le 30 juin 2022
<b>Si vous aviez investi 1 000 \$ dans le Fonds au début de cette période</b>	vous auriez augmenté à 1 093 \$.	vous auriez chuté à 918 \$.

### RENDEMENT MOYEN

Depuis sa création, le 16 septembre 2016, le Fonds a généré un rendement annuel composé de 7,24 %, ce qui signifie que si vous aviez investi 1 000 \$ dans le Fonds à cette date, votre placement vaudrait aujourd'hui 1 937 \$.

## À QUI LE FONDS EST-IL DESTINÉ ?

Aux investisseurs qui :

- recherchent un placement à moyen et long terme;
- recherchent à la fois un revenu raisonnable et une appréciation de capital à long terme;
- désirent investir dans un seul fonds offrant un portefeuille entièrement diversifié composé de titres provenant d'émetteurs sélectionnés selon une approche d'investissement responsable;
- peuvent supporter les hauts et les bas du marché boursier pour une partie de leur portefeuille.

## UN MOT SUR LA FISCALITÉ

En général, vous devez payer de l'impôt sur l'argent que vous raporte un fonds. Le montant à payer varie en fonction des lois fiscales de votre lieu de résidence et selon que vous détenez ou non le fonds dans un régime enregistré, comme un régime enregistré d'épargne-retraite ou un compte d'épargne libre d'impôt.

Rappelez-vous que si vous détenez votre fonds dans un compte non enregistré, les distributions du fonds s'ajoutent à votre revenu imposable, qu'elles soient versées en argent ou réinvesties.

## COMBIEN CELA COÛTE-T-IL ?

Les informations qui suivent présentent les frais que vous pourriez avoir à payer pour acheter, posséder et vendre des parts du Fonds omniresponsable FMOQ. Les frais (y compris les commissions) peuvent varier d'un fonds à l'autre. Des commissions élevées peuvent inciter les représentants à recommander un placement plutôt qu'un autre. Informez-vous sur les fonds et les placements plus économiques qui pourraient vous convenir.

- Frais d'acquisition :** Aucuns si acquis par l'entremise du placeur principal, la société Conseil et Investissement Fonds FMOQ inc. Par contre, des frais pourraient être exigés lorsque des parts sont acquises par l'entremise d'un autre courtier.
- Frais du Fonds :** Vous ne payez pas ces frais directement. Ils ont cependant des conséquences pour vous, car ils réduisent le rendement du Fonds. Au 31 décembre 2025, les frais du Fonds s'élevaient à 1,09 % de sa valeur, ce qui correspond à 10,90 \$ par année sur chaque tranche de 1 000 \$ investie.

	Taux annuel (en % de la valeur du Fonds)
<b>Ratio des frais de gestion (RFG)</b> Il s'agit du total des frais de gestion et des frais d'exploitation du Fonds. Le gestionnaire du Fonds a renoncé à une partie de ses frais de gestion. N'eût-été de cette renonciation, le RFG aurait été plus élevé.	1,09 %
<b>Ratio des frais d'opérations (RFO)</b> Il s'agit des frais de transactions du Fonds.	0,00 %
<b>Frais du Fonds</b>	<b>1,09 %</b>

## COMBIEN CELA COÛTE-T-IL ? (SUITE)

**3. Commissions de suivi :** Aucune

### 4. Autres frais :

Il se pourrait que vous ayez à payer d'autres frais lorsque vous achèterez, conserverez, vendrez ou échangerez des parts du Fonds.

- **Frais de substitution et de rachat :** Aucuns si la substitution ou le rachat sont faits par l'entremise du placeur principal, la société Conseil et Investissement Fonds FMOQ inc. Par contre, des frais pourraient être exigés si la substitution ou le rachat sont faits par l'entremise d'un autre courtier.
- **Frais de transfert :** Des frais de transfert de 250 \$ plus les taxes applicables s'appliquent au transfert total ou partiel de REÉR, de FERR, de CRI, de FRV, de REÉE, de CELI, de REÉI ou d'autres transferts directs vers une autre institution. Ces frais sont applicables pour chaque régime fiscal transféré et sont prélevés à même le montant transféré.
- **Frais d'administration :** Aucuns.
- **Frais pour chèques ou transferts électroniques refusés :** 35 \$.

## ET SI JE CHANGE D'IDÉE ?

En vertu des lois sur les valeurs mobilières de certaines provinces et certains territoires, vous avez le droit :

- de résoudre un contrat de souscription de parts d'un fonds dans les deux jours ouvrables suivant la réception de l'aperçu du fonds ;
- d'annuler votre souscription dans les 48 heures suivant la réception de sa confirmation.

Dans certaines provinces et certains territoires, vous avez également le droit de demander la nullité d'une souscription ou de poursuivre en dommages-intérêts si le prospectus simplifié, l'aperçu du fonds ou les états financiers contiennent de l'information fautive ou trompeuse. Vous devez agir dans les délais prescrits par la loi sur les valeurs mobilières de votre province ou territoire.

Pour de plus amples renseignements, reportez-vous à la loi sur les valeurs mobilières de votre province ou territoire, ou consultez un avocat.

## RENSEIGNEMENTS



**Vous pouvez obtenir un exemplaire du prospectus simplifié et d'autres documents d'information du Fonds :**

- en visitant le site Web [www.fondsfmoq.com](http://www.fondsfmoq.com) ou [www.sedarplus.com](http://www.sedarplus.com) ;  
ou
- en communiquant avec le gestionnaire des Fonds FMOQ au 514 868-2081 ou, sans frais, au 1 888 542-8597 ; ou
- en écrivant au gestionnaire des Fonds FMOQ au 3500, boulevard De Maisonneuve Ouest, bureau 1900 Westmount (Québec) H3Z 3C1  
ou à l'adresse de courriel : [info@fondsfmoq.com](mailto:info@fondsfmoq.com).

Ces documents et l'aperçu du Fonds constituent les documents légaux du Fonds.

Pour en apprendre davantage sur les placements dans les fonds, consultez la brochure intitulée « Comprendre les organismes de placement collectif », accessible sur le site Web des Autorités canadiennes en valeurs mobilières à l'adresse [www.autorites-valeurs-mobilieres.ca](http://www.autorites-valeurs-mobilieres.ca)

