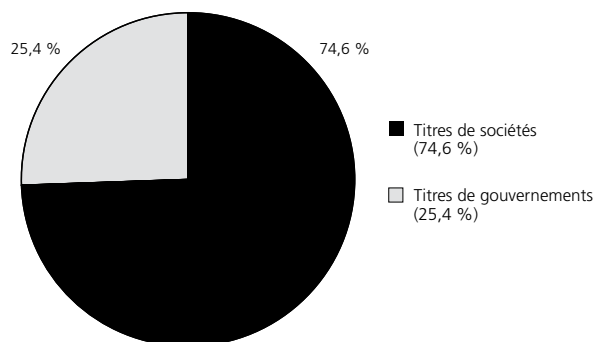


FONDS MONÉTAIRE FMOQ

Aperçu du portefeuille (non audité) au 31 mars 2023

RÉPARTITION DE LA VALEUR LIQUIDATIVE



Valeur liquidative totale : 84,1 millions \$

LES 25 POSITIONS PRINCIPALES (ACHETEUR)*

	% de la valeur liquidative
1 Banque Manuvie du Canada, billets, 4,518 %, 2023-05-01	6,6
2 Ville de Calgary, billets, 4,386 %, 2023-05-04	3,8
3 Bons du Trésor du Québec, 4,474 %, 2023-05-12	3,5
4 Bons du Trésor de l'Ontario, 4,414 %, 2023-05-03	3,3
5 Trésorerie et équivalents de trésorerie	2,8
6 Central 1 Credit Union, billets, 4,633 %, 2023-05-26	2,5
7 Honda Canada Finance, billets, 4,439 %, 2023-04-13	2,5
8 Province de l'Alberta, billets, 4,327 %, 2023-04-25	2,2
9 Bons du Trésor du Manitoba, 4,458 %, 2023-06-28	2,1
10 Banque Royale du Canada, taux variable, 2023-11-24	2,1
11 Banque Canadienne Impériale de Commerce, billets, 4,679 %, 2023-06-21	2,0
12 Bons du Trésor du Canada, 4,437 %, 2023-08-03	1,9
13 Banque Toronto-Dominion, 3,005 %, 2023-05-30	1,9
14 Province de la Saskatchewan, billets, 3,317 %, 2023-04-04	1,8
15 Banque Manuvie du Canada, billets, 4,627 %, 2023-05-23	1,8
16 Central 1 Credit Union, billets, 4,809 %, 2023-08-10	1,7
17 Banque Scotia, billets, 4,768 %, 2023-07-24	1,7
18 Banque de Montréal, billets, 4,763 %, 2023-08-02	1,7
19 Banque de Montréal, taux variable, 2023-04-25	1,7
20 Banque Scotia, billets, 4,828 %, 2023-08-08	1,7
21 Banque Scotia, taux variable, 2024-03-28	1,7
22 Banque Royale du Canada, billets, 4,541 %, 2023-05-09	1,5
23 Bons du Trésor du Manitoba, 4,279 %, 2023-04-19	1,5
24 Banque Toronto-Dominion, taux variable, 2023-04-06	1,5
25 Banque Canadienne Impériale de Commerce, billets, 4,157 %, 2023-04-10	1,5
Total	57,0

* Il n'y a aucune position vendeur dans ce Fonds.

L'aperçu du portefeuille peut changer en raison des opérations effectuées par le Fonds monétaire FMOQ. Une mise à jour trimestrielle peut être consultée dans le site Internet www.fondsfoq.com.



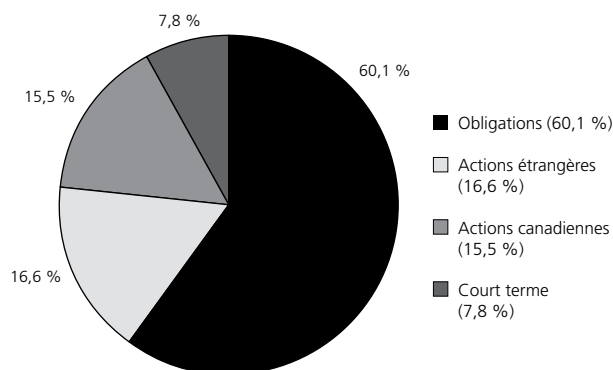
Vous pouvez obtenir, sur demande et sans frais, un exemplaire de la mise à jour et d'autres renseignements sur les Fonds FMOQ :

- dans le site Internet www.fondsfoq.com ou
- en composant le 514 868-2081 ou, sans frais, le 1 888 542-8597, ou
- en écrivant à
1900-3500, boulevard De Maisonneuve Ouest
Westmount (Québec) H3Z 3C1.

FONDS ÉQUILBRÉ CONSERVATEUR FMOQ

Aperçu du portefeuille (non audité) au 31 mars 2023

RÉPARTITION DE LA VALEUR LIQUIDATIVE



Valeur liquidative totale : 318,3 millions \$

LES 25 POSITIONS PRINCIPALES (ACHETEUR)*

	% de la valeur liquidative
1 Fonds obligations canadiennes FMOQ	25,4
2 Trésorerie et équivalents de trésorerie	6,5
3 BMO obligations de sociétés à moyen terme	4,9
4 Vanguard Canadian Short-Term Corporate Bond Index	4,4
5 iShares Core Canadian Short Term Corporate Bond Index	4,4
6 BMO obligations de sociétés à court terme	4,4
7 iShares Core S&P/TSX Composite High Dividend Index	4,1
8 BMO obligations de sociétés américaines de qualité à moyen terme couvertes en dollars canadiens	3,7
9 iShares Canadian Short Term Bond Index	3,5
10 iShares MSCI EAFE Min Vol Factor	3,4
11 Vanguard FTSE Canadian High Dividend Yield Index	3,3
12 Vanguard MSCI Canada Index	3,3
13 iShares MSCI USA Min Vol Factor	2,6
14 iShares MSCI Min Vol Canada Index	2,6
15 BMO obligations provinciales à court terme	2,2
16 iShares S&P/TSX Canadian Dividend Aristocrats Index	2,2
17 iShares 1-5 Year Laddered Government Bond Index	1,9
18 BMO obligations de sociétés américaines à haut rendement couvertes en dollars canadiens	1,9
19 Vanguard Dividend Appreciation	1,9
20 iShares Core Dividend Growth	1,7
21 Vanguard S&P 500 Index	1,6
22 CI First Asset Indice des obligations gouvernementales coupons détachés échelonnées 1-5 ans	1,5
23 Vanguard High Dividend Yield	1,4
24 BMO MSCI EAEO couvert en dollars canadiens	1,4
25 iShares Core High Dividend	1,3
Total	95,5

* Il n'y a aucune position vendeur dans ce Fonds.

L'aperçu du portefeuille peut changer en raison des opérations effectuées par le Fonds équilibré conservateur FMOQ. Une mise à jour trimestrielle peut être consultée dans le site Internet www.fondsfoq.com.



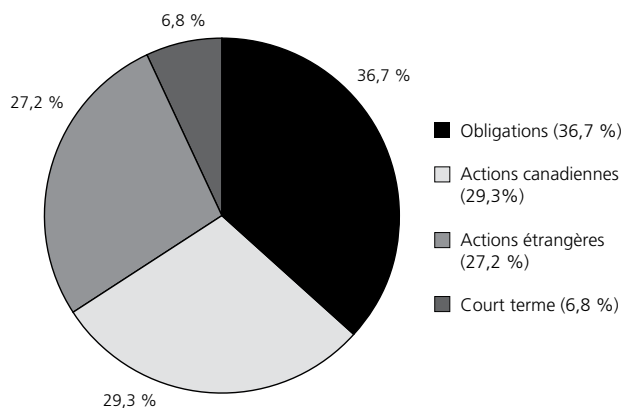
Vous pouvez obtenir, sur demande et sans frais, un exemplaire de la mise à jour et d'autres renseignements sur les Fonds FMOQ :

- dans le site Internet www.fondsfoq.com ou
- en composant le 514 868-2081 ou, sans frais, le 1 888 542-8597, ou
- en écrivant à
1900-3500, boulevard De Maisonneuve Ouest
Westmount (Québec) H3Z 3C1.

FONDS OMNIBUS FMOQ

Aperçu du portefeuille (non audité) au 31 mars 2023

RÉPARTITION DE LA VALEUR LIQUIDATIVE



Valeur liquidative totale : 862,6 millions \$

LES 25 POSITIONS PRINCIPALES (ACHETEUR)*

	% de la valeur liquidative
1 Fonds obligations canadiennes FMOQ	36,7
2 Fonds actions internationales FMOQ	27,2
3 Fonds d'actions canadiennes Franklin Bissett, série O	6,9
4 Trésorerie et équivalents de trésorerie	5,4
5 iShares Core S&P/TSX Capped Composite Index	1,8
6 Compagnie des chemins de fer nationaux du Canada	0,9
7 CGI, catégorie A	0,8
8 Thomson Reuters	0,7
9 Intact Corporation financière	0,6
10 Alimentation Couche-Tard	0,6
11 Brookfield, catégorie A	0,5
12 Metro	0,5
13 CCL Industries, catégorie B	0,5
14 Constellation Software	0,5
15 Restaurant Brands International	0,5
16 Banque Nationale du Canada	0,4
17 Chemin de fer Canadien Pacifique	0,4
18 Stantec	0,4
19 Descartes Systems Group	0,4
20 Banque Royale du Canada	0,4
21 Banque Scotia	0,4
22 Dollarama	0,4
23 Industries Toromont	0,4
24 Empire Company, catégorie A	0,3
25 Waste Connections	0,3
Total	87,9

* Il n'y a aucune position vendeur dans ce Fonds.

L'aperçu du portefeuille peut changer en raison des opérations effectuées par le Fonds omnibus FMOQ. Une mise à jour trimestrielle peut être consultée dans le site Internet www.fondsfoq.com.



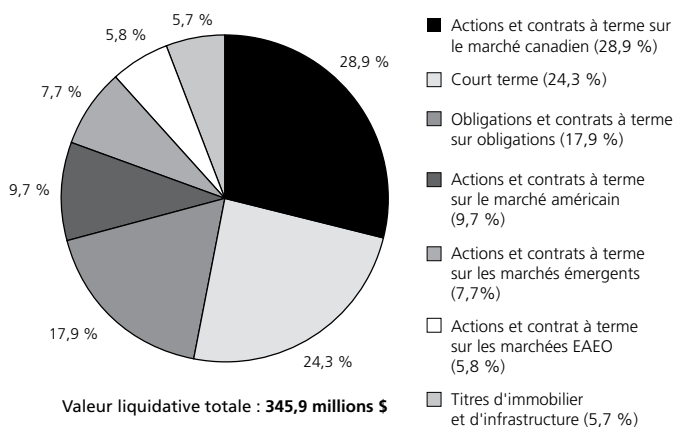
Vous pouvez obtenir, sur demande et sans frais, un exemplaire de la mise à jour et d'autres renseignements sur les Fonds FMOQ :

- dans le site Internet www.fondsfoq.com ou
- en composant le 514 868-2081 ou, sans frais, le 1 888 542-8597, ou
- en écrivant à
1900-3500, boulevard De Maisonneuve Ouest
Westmount (Québec) H3Z 3C1.

FONDS DE PLACEMENT FMOQ

Aperçu du portefeuille (non audité) au 31 mars 2023

RÉPARTITION DE LA VALEUR LIQUIDATIVE



LES 25 POSITIONS PRINCIPALES (ACHETEUR)

	% de la valeur liquidative
1 Fonds actions internationales FMOQ	26,2
2 Trésorerie et équivalents de trésorerie	25,0
3 Fonds obligations canadiennes FMOQ	21,6
4 Fonds d'actions canadiennes Franklin Bissett, série O	6,8
5 Contrats à terme MSCI Emerging Markets	3,7
6 iShares Broad USD High Yield Corporate Bond	2,8
7 Vanguard Emerging Markets Government Bond	2,4
8 iShares S&P Global Infrastructure Index	2,2
9 iShares MSCI USA Min Vol Factor	2,1
10 Vanguard Global ex-U.S. Real Estate	1,8
11 iShares Core S&P/TSX Capped Composite Index	1,8
12 Vanguard Real Estate	1,7
13 iShares MSCI EAFE Min Vol Factor	1,4
14 Compagnie des chemins de fer nationaux du Canada	0,9
15 CGI, catégorie A	0,8
16 Thomson Reuters	0,8
17 Intact Corporation financière	0,7
18 Alimentation Couche-Tard	0,6
19 iShares MSCI Emerging Markets Min Vol Factor	0,6
20 Metro	0,5
21 Brookfield, catégorie A	0,5
22 Constellation Software	0,5
23 CCL Industries, catégorie B	0,5
24 iShares JPMorgan USD Emerging Markets Bond	0,4
25 Restaurant Brands International	0,4
Total	106,7

LES 25 POSITIONS PRINCIPALES (VENDEUR)*

	% de la valeur liquidative
1 Contrats à terme sur obligations du gouvernement du Canada	-9,4
2 Contrats à terme sur le S&P 500	-5,5
3 Contrats à terme sur le MSCI EAO	-4,9
4 Contrats à terme sur le S&P/TSX 60	-0,4
Total	-20,2

* Comme le Fonds comporte moins de 25 positions (vendeur), toutes les positions (vendeur) sont indiquées.

L'aperçu du portefeuille peut changer en raison des opérations effectuées par le Fonds de placement FMOQ. Une mise à jour trimestrielle peut être consultée dans le site Internet www.fondsfoq.com.



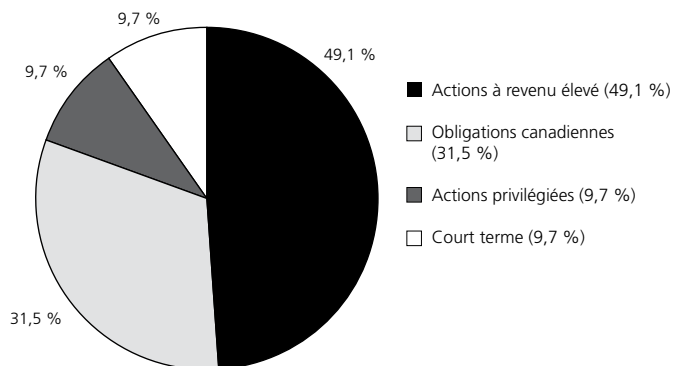
Vous pouvez obtenir, sur demande et sans frais, un exemplaire de la mise à jour et d'autres renseignements sur les Fonds FMOQ :

- dans le site Internet www.fondsfoq.com ou
- en composant le 514 868-2081 ou, sans frais, le 1 888 542-8597, ou
- en écrivant à
1900-3500, boulevard De Maisonneuve Ouest
Westmount (Québec) H3Z 3C1.

FONDS REVENU MENSUEL FMOQ

Aperçu du portefeuille (non audité) au 31 mars 2023

RÉPARTITION DE LA VALEUR LIQUIDATIVE



Valeur liquidative totale : 165,4 millions \$

LES 25 POSITIONS PRINCIPALES (ACHETEUR)*

	% de la valeur liquidative
1 Trésorerie et équivalents de trésorerie	9,7
2 Gouvernement du Canada, 1,500 %, 2031-06-01	3,5
3 Banque Royale du Canada	2,9
4 Gouvernement du Canada, 1,500 %, 2031-12-01	2,8
5 Banque Nationale du Canada	2,7
6 Banque de Montréal	2,6
7 TELUS	2,4
8 Banque Toronto-Dominion	2,3
9 Thomson Reuters	2,1
10 Constellation Software	2,0
11 Metro	1,9
12 iA Groupe financier	1,9
13 Groupe TMX	1,8
14 Chemin de fer Canadien Pacifique	1,8
15 Compagnie des chemins de fer nationaux du Canada	1,8
16 Intact Corporation financière	1,8
17 Financière Sun Life	1,8
18 Restaurant Brands International	1,6
19 Gouvernement du Canada, 3,750 %, 2025-02-01	1,6
20 Power Corporation du Canada	1,6
21 TC Énergie	1,6
22 Québecor, catégorie B	1,5
23 Fortis	1,5
24 BCE	1,5
25 Alimentation Couche-Tard	1,3
Total	58,0

* Il n'y a aucune position vendeur dans ce Fonds.

L'aperçu du portefeuille peut changer en raison des opérations effectuées par le Fonds revenu mensuel FMOQ. Une mise à jour trimestrielle peut être consultée dans le site Internet www.fondsfmoq.com.



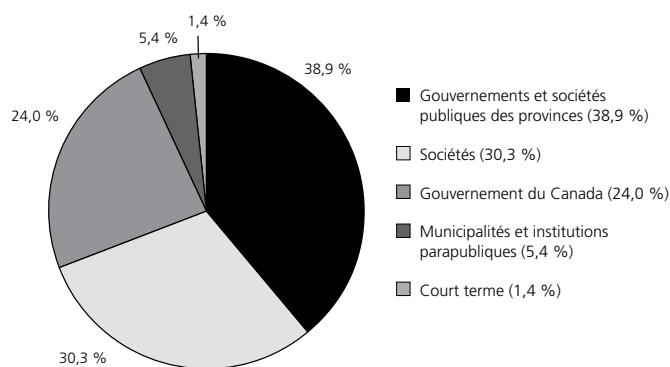
Vous pouvez obtenir, sur demande et sans frais, un exemplaire de la mise à jour et d'autres renseignements sur les Fonds FMOQ :

- dans le site Internet www.fondsfmoq.com ou
- en composant le 514 868-2081 ou, sans frais, le 1 888 542-8597, ou
- en écrivant à
1900-3500, boulevard De Maisonneuve Ouest
Westmount (Québec) H3Z 3C1.

FONDS OBLIGATIONS CANADIENNES FMOQ

Aperçu du portefeuille (non audité) au 31 mars 2023

RÉPARTITION DE LA VALEUR LIQUIDATIVE



Valeur liquidative totale : 474,4 millions \$

LES 25 POSITIONS PRINCIPALES (ACHETEUR)*

	% de la valeur liquidative
1 Gouvernement du Canada, 4,000 %, 2041-06-01	2,7
2 Gouvernement du Canada, 3,500 %, 2045-12-01	2,5
3 Fiducie du Canada pour l'habitation, série 58, 2,900 %, 2024-06-15	2,1
4 Gouvernement du Canada, 1,500 %, 2031-12-01	1,6
5 Gouvernement du Canada, 0,500 %, 2030-12-01	1,5
6 Trésorerie et équivalents de trésorerie	1,4
7 Fiducie du Canada pour l'habitation, série 67, 1,950 %, 2025-12-15	1,4
8 Gouvernement du Canada, 2,750 %, 2064-12-01	1,4
9 Province de l'Ontario, 6,500 %, 2029-03-08	1,3
10 Province de l'Ontario, 2,900 %, 2028-06-02	1,2
11 Province de l'Ontario, 2,600 %, 2025-06-02	1,2
12 Royal Office Finance, série A, 5,209 %, 2032-11-12	1,2
13 Gouvernement du Canada, 1,500 %, 2031-06-01	1,2
14 Province de l'Ontario, 3,500 %, 2024-06-02	1,1
15 Province de l'Ontario, 3,450 %, 2045-06-02	1,0
16 Fiducie du Canada pour l'habitation, série 102, 1,100 %, 2026-12-15	0,9
17 Hydro Terre-Neuve-et-Labrador, 3,600 %, 2045-12-01	0,8
18 Fiducie du Canada pour l'habitation, série 90, 1,800 %, 2024-12-15	0,8
19 Gouvernement du Canada, 1,750 %, 2053-12-01	0,8
20 Pembina Pipeline, série 4, 4,810 %, 2044-03-25	0,7
21 Municipalité régionale de Peel, 2,500 %, 2051-06-16	0,7
22 Province de Québec, 3,500 %, 2048-12-01	0,7
23 Enbridge, série 2017-B, 5,375 %, taux variable à partir du 2027-09-27, 2077-09-27	0,7
24 Province de l'Ontario, 3,500 %, 2043-06-02	0,7
25 Original Wempi, série B1, 4,309 %, 2024-02-13	0,7
Total	30,3

* Il n'y a aucune position vendeur dans ce Fonds.

L'aperçu du portefeuille peut changer en raison des opérations effectuées par le Fonds obligations canadiennes FMOQ. Une mise à jour trimestrielle peut être consultée dans le site Internet www.fondsfmoq.com.



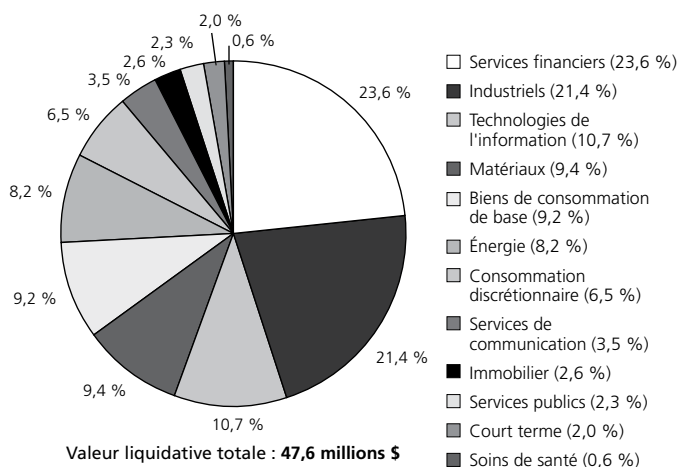
Vous pouvez obtenir, sur demande et sans frais, un exemplaire de la mise à jour et d'autres renseignements sur les Fonds FMOQ :

- dans le site Internet www.fondsfmoq.com ou
- en composant le 514 868-2081 ou, sans frais, le 1 888 542-8597, ou
- en écrivant à
1900-3500, boulevard De Maisonneuve Ouest
Westmount (Québec) H3Z 3C1.

FONDS ACTIONS CANADIENNES FMOQ

Aperçu du portefeuille (non audité) au 31 mars 2023

RÉPARTITION DE LA VALEUR LIQUIDATIVE



L'aperçu du portefeuille peut changer en raison des opérations effectuées par le Fonds actions canadiennes FMOQ. Une mise à jour trimestrielle peut être consultée dans le site Internet www.fondsfoq.com.



Vous pouvez obtenir, sur demande et sans frais, un exemplaire de la mise à jour et d'autres renseignements sur les Fonds FMOQ :

- dans le site Internet www.fondsfoq.com ou
- en composant le 514 868-2081 ou, sans frais, le 1 888 542-8597, ou
- en écrivant à
1900-3500, boulevard De Maisonneuve Ouest
Westmount (Québec) H3Z 3C1.

LES 25 POSITIONS PRINCIPALES (ACHETEUR)*

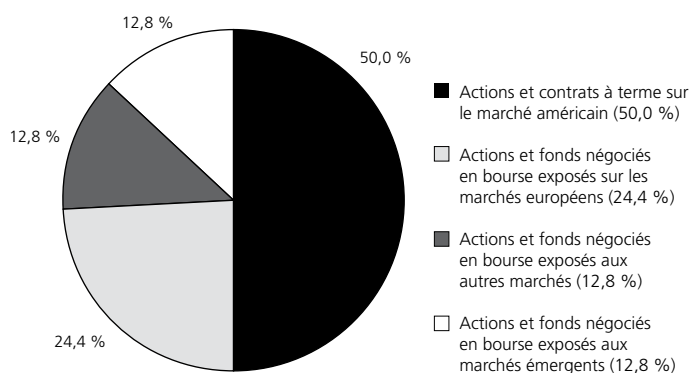
	% de la valeur liquidative
1 iShares Core S&P/TSX Capped Composite Index	24,0
2 Fonds d'actions canadiennes Franklin Bissett, série O	15,2
3 Compagnie des chemins de fer nationaux du Canada	2,6
4 CGI, catégorie A	2,2
5 Thomson Reuters	2,1
6 Trésorerie et équivalents de trésorerie	2,0
7 Intact Corporation financière	1,9
8 Alimentation Couche-Tard	1,7
9 Metro	1,6
10 Constellation Software	1,5
11 Brookfield, catégorie A	1,5
12 CCL Industries, catégorie B	1,5
13 Chemin de fer Canadien Pacifique	1,3
14 Banque Nationale du Canada	1,3
15 Restaurant Brands International	1,3
16 Banque Royale du Canada	1,2
17 Stantec	1,2
18 Dollarama	1,1
19 Descartes Systems Group	1,1
20 Industries Toromont	1,1
21 Waste Connections	1,0
22 Banque Scotia	1,0
23 Groupe TMX	1,0
24 Empire Company, catégorie A	1,0
25 TELUS	0,9
Total	72,3

* Il n'y a aucune position vendeur dans ce Fonds.

FONDS ACTIONS INTERNATIONALES FMOQ

Aperçu du portefeuille (non audité) au 31 mars 2023

RÉPARTITION DE LA VALEUR LIQUIDATIVE



Valeur liquidative totale : 383,7 millions \$

LES 25 POSITIONS PRINCIPALES (ACHETEUR)*

	% de la valeur liquidative
1 iShares Core MSCI EAFE	14,8
2 Vanguard FTSE Developed Markets	14,6
3 iShares Core MSCI Emerging Markets	5,5
4 Vanguard FTSE Emerging Markets	5,5
5 Microsoft	3,1
6 Alphabet, catégorie A	1,6
7 Moody's	1,5
8 Mastercard, catégorie A	1,5
9 AutoZone	1,3
10 Taiwan Semiconductor Manufacturing Company, C.A.A.E.	1,3
11 LVMH Moët Hennessy Louis Vuitton	1,3
12 Apple	1,3
13 UnitedHealth Group	1,2
14 Johnson & Johnson	1,1
15 Nestlé	0,9
16 TJX Companies	0,9
17 PepsiCo	0,9
18 Keyence	0,9
19 Diageo	0,9
20 MSCI, catégorie A	0,9
21 Contrats à terme E-MINI S&P 500	0,9
22 Contrats à terme sur le RUSSELL 2000	0,8
23 Oracle	0,8
24 CME Group	0,8
25 Otis Worldwide	0,7
Total	65,0

* Il n'y a aucune position vendeur dans ce Fonds.

L'aperçu du portefeuille peut changer en raison des opérations effectuées par le Fonds actions internationales FMOQ. Une mise à jour trimestrielle peut être consultée dans le site Internet www.fondsfoq.com.



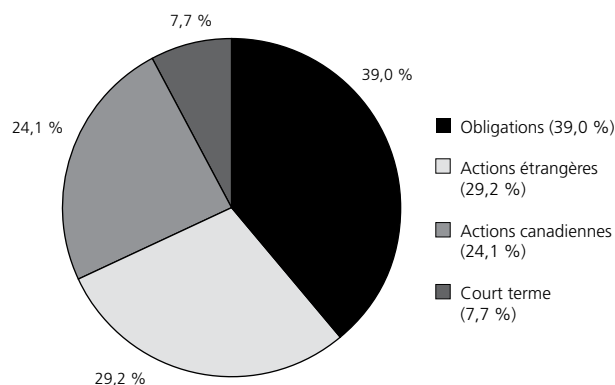
Vous pouvez obtenir, sur demande et sans frais, un exemplaire de la mise à jour et d'autres renseignements sur les Fonds FMOQ :

- dans le site Internet www.fondsfoq.com ou
- en composant le 514 868-2081 ou, sans frais, le 1 888 542-8597, ou
- en écrivant à
1900-3500, boulevard De Maisonneuve Ouest
Westmount (Québec) H3Z 3C1.

FONDS OMNIRESPONSABLE FMOQ

Aperçu du portefeuille (non audité) au 31 mars 2023

RÉPARTITION DE LA VALEUR LIQUIDATIVE



Valeur liquidative totale : 142,5 millions \$

LES 25 POSITIONS PRINCIPALES (ACHETEUR)*

	% de la valeur liquidative
1 iShares MSCI ACWI Low Carbon Target	9,0
2 Trésorerie et équivalents de trésorerie	7,7
3 Vanguard ESG International Stock	4,4
4 Vanguard ESG U.S. Stock	4,1
5 Gouvernement du Canada, 1,500 %, 2031-12-01	3,8
6 Gouvernement du Canada, 1,500 %, 2031-06-01	3,7
7 iShares ESG Aware MSCI EAFE	2,8
8 iShares MSCI USA ESG Select Social Index Fund	2,4
9 iShares ESG Aware MSCI EM	2,3
10 Gouvernement du Canada, 3,750 %, 2025-02-01	2,2
11 Gouvernement du Canada, 0,500 %, 2030-12-01	1,9
12 iShares MSCI KLD 400 Social	1,6
13 Gouvernement du Canada, 2,000 %, 2032-06-01	1,6
14 iShares ESG Aware MSCI USA Small-Cap	1,5
15 Constellation Software	1,5
16 iShares ESG Aware MSCI USA	1,4
17 Chemin de fer Canadien Pacifique	1,3
18 CGI, catégorie A	1,3
19 Thomson Reuters	1,2
20 Dollarama	1,2
21 Metro	1,1
22 Intact Corporation financière	1,1
23 Compagnie des chemins de fer nationaux du Canada	1,1
24 Banque Royale du Canada	1,1
25 Industries Toromont	1,0
Total	62,3

* Il n'y a aucune position vendeur dans ce Fonds.

L'aperçu du portefeuille peut changer en raison des opérations effectuées par le Fonds omniresponsable FMOQ. Une mise à jour trimestrielle peut être consultée dans le site Internet www.fondsfoq.com.



Vous pouvez obtenir, sur demande et sans frais, un exemplaire de la mise à jour et d'autres renseignements sur les Fonds FMOQ :

- dans le site Internet www.fondsfoq.com ou
- en composant le 514 868-2081 ou, sans frais, le 1 888 542-8597, ou
- en écrivant à
1900-3500, boulevard De Maisonneuve Ouest
Westmount (Québec) H3Z 3C1.