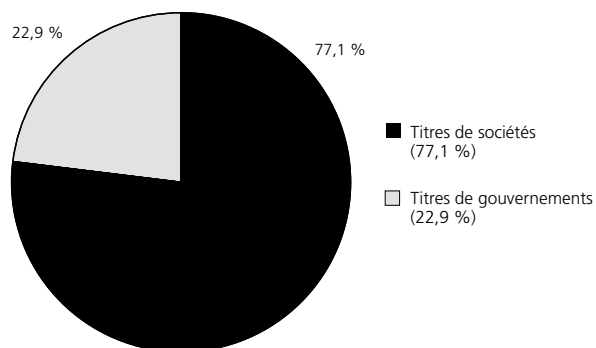


FONDS MONÉTAIRE FMOQ

Aperçu du portefeuille (non audité) au 30 septembre 2022

RÉPARTITION DE LA VALEUR LIQUIDATIVE



Valeur liquidative totale : 65,1 millions \$

LES 25 POSITIONS PRINCIPALES (ACHETEUR)*

| | % de la valeur liquidative |
|---|----------------------------|
| 1 Banque de Montréal, billets, 3,292 %, 2022-11-21 | 4,7 |
| 2 Banque Scotia, billets, 2,714 %, 2022-10-11 | 4,4 |
| 3 Banque Toronto-Dominion, billets, 2,086 %, 2022-10-03 | 4,1 |
| 4 Central 1 Credit Union, billets, 3,534 %, 2022-11-15 | 3,8 |
| 5 Ville de Calgary, billets, 2,789 %, 2022-10-06 | 3,4 |
| 6 Municipal Finance Authority of British Columbia, billets, 3,147 %, 2022-10-19 | 3,3 |
| 7 Banque Manuvie du Canada, billets, 2,827 %, 2022-10-07 | 3,0 |
| 8 Banque Manuvie du Canada, billets, 3,226 %, 2022-10-18 | 3,0 |
| 9 Bons du Trésor du Québec, 3,145 %, 2022-11-10 | 3,0 |
| 10 Banque Scotia, billets, 3,304 %, 2022-11-09 | 3,0 |
| 11 Banque Canadienne Impériale de Commerce, billets, 3,223 %, 2022-11-07 | 2,9 |
| 12 BCI QuadReal Realty, billets, 2,056 %, 2022-10-03 | 2,3 |
| 13 Banque Canadienne Impériale de Commerce, billets, 2,248 %, 2022-10-04 | 2,3 |
| 14 BCI QuadReal Realty, billets, 2,966 %, 2022-10-14 | 2,3 |
| 15 Banque de Montréal, taux variable, 2023-04-25 | 2,2 |
| 16 Central 1 Credit Union, billets, 2,878 %, 2022-10-13 | 2,1 |
| 17 Bons du Trésor de l'Ontario, 3,110 %, 2022-11-09 | 2,0 |
| 18 Banque Royale du Canada, billets, 3,276 %, 2022-11-15 | 2,0 |
| 19 Ville de Laval, 2,750 %, 2022-10-24 | 1,9 |
| 20 Banque Toronto-Dominion, taux variable, 2023-04-06 | 1,9 |
| 21 Bons du Trésor du Canada, 2,919 %, 2022-11-24 | 1,9 |
| 22 AltaLink, billets, 3,454 %, 2022-10-31 | 1,8 |
| 23 Credit Union Central of Saskatchewan, billets, 2,621 %, 2022-10-04 | 1,5 |
| 24 Credit Union Central of Alberta, billets, 3,044 %, 2022-10-07 | 1,5 |
| 25 Honda Canada Finance, billets, 3,290 %, 2022-10-17 | 1,5 |
| Total | 65,8 |

* Il n'y a aucune position vendeur dans ce Fonds.

L'aperçu du portefeuille peut changer en raison des opérations effectuées par le Fonds monétaire FMOQ. Une mise à jour trimestrielle peut être consultée dans le site Internet www.fondsfmoq.com.



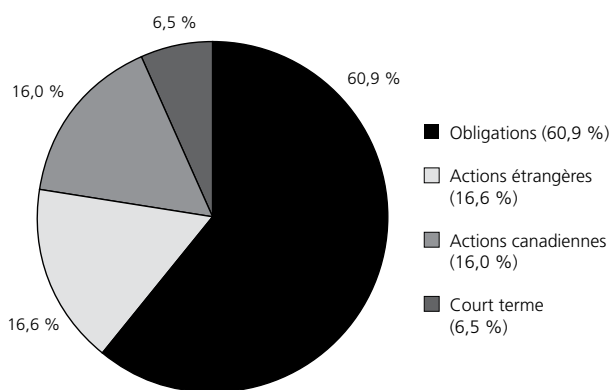
Vous pouvez obtenir, sur demande et sans frais, un exemplaire de la mise à jour et d'autres renseignements sur les Fonds FMOQ :

- dans le site Internet www.fondsfmoq.com ou
- en composant le 514 868-2081 ou, sans frais, le 1 888 542-8597, ou
- en écrivant à
1900-3500, boulevard De Maisonneuve Ouest
Westmount (Québec) H3Z 3C1.

FONDS ÉQUILBRÉ CONSERVATEUR FMOQ

Aperçu du portefeuille (non audité) au 30 septembre 2022

RÉPARTITION DE LA VALEUR LIQUIDATIVE



Valeur liquidative totale : 301,7 millions \$

LES 25 POSITIONS PRINCIPALES (ACHETEUR)*

| | % de la valeur liquidative |
|---|----------------------------|
| 1 Fonds obligations canadiennes FMOQ | 23,9 |
| 2 Trésorerie et équivalents de trésorerie | 5,2 |
| 3 BMO obligations de sociétés à moyen terme | 5,0 |
| 4 Vanguard Canadian Short-Term Corporate Bond Index | 4,6 |
| 5 iShares Core Canadian Short Term Corporate Bond Index | 4,6 |
| 6 BMO obligations de sociétés à court terme | 4,6 |
| 7 iShares Core S&P/TSX Composite High Dividend Index | 4,3 |
| 8 Vanguard FTSE Canadian High Dividend Yield Index | 3,8 |
| 9 BMO obligations de sociétés américaines de qualité à moyen terme couvertes en dollars canadiens | 3,7 |
| 10 iShares Canadian Short Term Bond Index | 3,7 |
| 11 Vanguard MSCI Canada Index | 3,2 |
| 12 iShares MSCI EAFE Min Vol Factor | 3,1 |
| 13 iShares MSCI USA Min Vol Factor | 2,6 |
| 14 iShares MSCI Min Vol Canada Index | 2,5 |
| 15 BMO obligations provinciales à court terme | 2,4 |
| 16 iShares S&P/TSX Canadian Dividend Aristocrats Index | 2,3 |
| 17 iShares 1-5 Year Laddered Government Bond Index | 2,0 |
| 18 BMO obligations de sociétés américaines à haut rendement couvertes en dollars canadiens | 1,9 |
| 19 Vanguard Dividend Appreciation | 1,8 |
| 20 iShares Core Dividend Growth | 1,7 |
| 21 CI First Asset Indice des obligations gouvernementales coupons détachés échelonnées 1-5 ans | 1,6 |
| 22 Vanguard S&P 500 Index | 1,4 |
| 23 Vanguard High Dividend Yield | 1,4 |
| 24 BMO MSCI EAEO couvert en dollars canadiens | 1,4 |
| 25 iShares Core High Dividend | 1,2 |
| Total | 93,9 |

* Il n'y a aucune position vendeur dans ce Fonds.

L'aperçu du portefeuille peut changer en raison des opérations effectuées par le Fonds équilibré conservateur FMOQ. Une mise à jour trimestrielle peut être consultée dans le site Internet www.fondsfmoq.com.



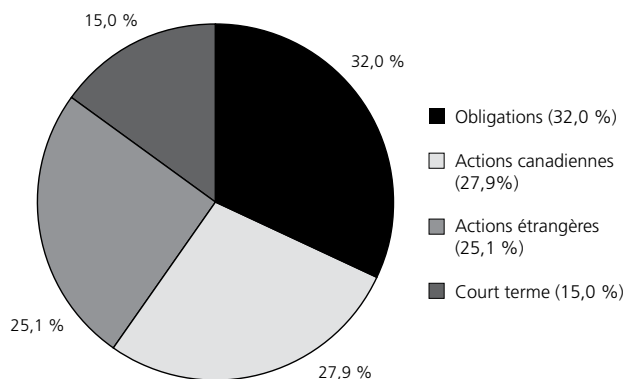
Vous pouvez obtenir, sur demande et sans frais, un exemplaire de la mise à jour et d'autres renseignements sur les Fonds FMOQ :

- dans le site Internet www.fondsfmoq.com ou
- en composant le 514 868-2081 ou, sans frais, le 1 888 542-8597, ou
- en écrivant à
1900-3500, boulevard De Maisonneuve Ouest
Westmount (Québec) H3Z 3C1.

FONDS OMNIBUS FMOQ

Aperçu du portefeuille (non audité) au 30 septembre 2022

RÉPARTITION DE LA VALEUR LIQUIDATIVE



Valeur liquidative totale : 801,3 millions \$

LES 25 POSITIONS PRINCIPALES (ACHETEUR)*

| | % de la valeur liquidative |
|---|----------------------------|
| 1 Fonds obligations canadiennes FMOQ | 32,1 |
| 2 Fonds actions internationales FMOQ | 25,1 |
| 3 Trésorerie et équivalents de trésorerie | 12,7 |
| 4 Fonds d'actions canadiennes Franklin Bissett, série O | 6,8 |
| 5 iShares Core S&P/TSX Capped Composite Index | 1,7 |
| 6 Compagnie des chemins de fer nationaux du Canada | 0,9 |
| 7 Brookfield Asset Management, catégorie A | 0,7 |
| 8 Intact Corporation financière | 0,7 |
| 9 Thomson Reuters | 0,7 |
| 10 CGI, catégorie A | 0,6 |
| 11 Alimentation Couche-Tard | 0,6 |
| 12 CCL Industries, catégorie B | 0,6 |
| 13 Metro | 0,6 |
| 14 Ville de Mirabel, 2,250 %, 2022-12-12 | 0,5 |
| 15 Restaurant Brands International | 0,5 |
| 16 Banque Nationale du Canada | 0,4 |
| 17 Chemin de fer Canadien Pacifique | 0,4 |
| 18 Constellation Software | 0,4 |
| 19 Dollarama | 0,4 |
| 20 Banque Royale du Canada | 0,4 |
| 21 Banque Scotia | 0,4 |
| 22 Winpak | 0,4 |
| 23 Stantec | 0,4 |
| 24 Waste Connections | 0,3 |
| 25 Empire Company, catégorie A | 0,3 |
| Total | 88,6 |

* Il n'y a aucune position vendeur dans ce Fonds.

L'aperçu du portefeuille peut changer en raison des opérations effectuées par le Fonds omnibus FMOQ. Une mise à jour trimestrielle peut être consultée dans le site Internet www.fondsfoq.com.



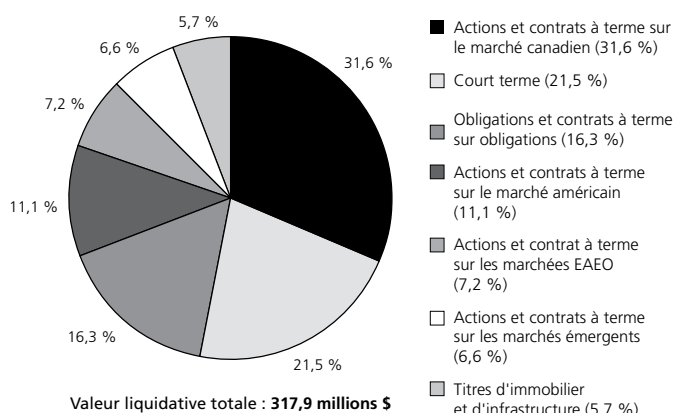
Vous pouvez obtenir, sur demande et sans frais, un exemplaire de la mise à jour et d'autres renseignements sur les Fonds FMOQ :

- dans le site Internet www.fondsfoq.com ou
- en composant le 514 868-2081 ou, sans frais, le 1 888 542-8597, ou
- en écrivant à
1900-3500, boulevard De Maisonneuve Ouest
Westmount (Québec) H3Z 3C1.

FONDS DE PLACEMENT FMOQ

Aperçu du portefeuille (non audité) au 30 septembre 2022

RÉPARTITION DE LA VALEUR LIQUIDATIVE



LES 25 POSITIONS PRINCIPALES (ACHETEUR)

| | % de la valeur liquidative |
|---|----------------------------|
| 1 Fonds actions internationales FMOQ | 24,4 |
| 2 Fonds obligations canadiennes FMOQ | 20,2 |
| 3 Trésorerie et équivalents de trésorerie | 21,5 |
| 4 Fonds d'actions canadiennes Franklin Bissett, série O | 6,7 |
| 5 Contrats à terme sur le S&P/TSX 60 | 3,3 |
| 6 iShares Broad USD High Yield Corporate Bond | 3,0 |
| 7 iShares JPMorgan USD Emerging Markets Bond | 2,9 |
| 8 Contrats à terme MSCI Emerging Markets | 2,7 |
| 9 iShares S&P Global Infrastructure Index | 2,1 |
| 10 iShares MSCI USA Min Vol Factor | 2,1 |
| 11 Vanguard Real Estate | 1,8 |
| 12 Vanguard Global ex-U.S. Real Estate | 1,8 |
| 13 iShares Core S&P/TSX Capped Composite Index | 1,8 |
| 14 iShares MSCI EAFE Min Vol Factor | 1,3 |
| 15 Compagnie des chemins de fer nationaux du Canada | 0,9 |
| 16 Brookfield Asset Management, catégorie A | 0,7 |
| 17 Intact Corporation financière | 0,7 |
| 18 Thomson Reuters | 0,7 |
| 19 CGI, catégorie A | 0,7 |
| 20 iShares MSCI Emerging Markets Min Vol Factor | 0,6 |
| 21 Alimentation Couche-Tard | 0,6 |
| 22 Metro | 0,6 |
| 23 CCL Industries, catégorie B | 0,6 |
| 24 Restaurant Brands International | 0,5 |
| 25 Banque Nationale du Canada | 0,5 |
| Total | 102,7 |

LES 25 POSITIONS PRINCIPALES (VENDEUR)*

| | % de la valeur liquidative |
|--|----------------------------|
| 1 Contrats à terme sur obligations du gouvernement du Canada | -9,8 |
| 2 Contrats à terme sur le S&P 500 | -3,6 |
| 3 Contrats à terme sur le MSCI EAO | -2,5 |
| Total | -15,9 |

* Comme le Fonds comporte moins de 25 positions (vendeur), toutes les positions (vendeur) sont indiquées.

L'aperçu du portefeuille peut changer en raison des opérations effectuées par le Fonds de placement FMOQ. Une mise à jour trimestrielle peut être consultée dans le site Internet www.fondsfoq.com.



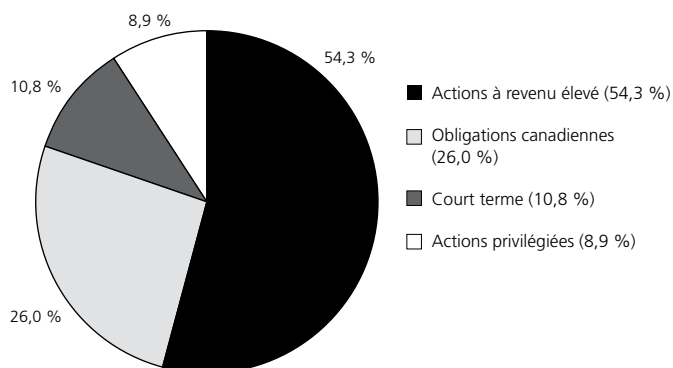
Vous pouvez obtenir, sur demande et sans frais, un exemplaire de la mise à jour et d'autres renseignements sur les Fonds FMOQ :

- dans le site Internet www.fondsfoq.com ou
- en composant le 514 868-2081 ou, sans frais, le 1 888 542-8597, ou
- en écrivant à
1900-3500, boulevard De Maisonneuve Ouest
Westmount (Québec) H3Z 3C1.

FONDS REVENU MENSUEL FMOQ

Aperçu du portefeuille (non audité) au 30 septembre 2022

RÉPARTITION DE LA VALEUR LIQUIDATIVE



Valeur liquidative totale : 156,9 millions \$

LES 25 POSITIONS PRINCIPALES (ACHETEUR)*

| | % de la valeur liquidative |
|---|----------------------------|
| 1 Trésorerie et équivalents de trésorerie | 10,8 |
| 2 Banque Royale du Canada | 3,4 |
| 3 Banque Toronto-Dominion | 3,0 |
| 4 Banque Nationale du Canada | 2,9 |
| 5 Banque de Montréal | 2,8 |
| 6 Intact Corporation financière | 2,7 |
| 7 Gouvernement du Canada, 1,500 %, 2031-12-01 | 2,7 |
| 8 TELUS | 2,6 |
| 9 Metro | 2,4 |
| 10 Thomson Reuters | 2,3 |
| 11 Compagnie des chemins de fer nationaux du Canada | 2,3 |
| 12 Chemin de fer Canadien Pacifique | 2,2 |
| 13 Province de l'Ontario, 2,150 %, 2031-06-02 | 2,1 |
| 14 Groupe TMX | 2,1 |
| 15 TC Énergie | 2,0 |
| 16 Gouvernement du Canada, 2,000 %, 2032-06-01 | 2,0 |
| 17 Constellation Software | 2,0 |
| 18 Dollarama | 1,8 |
| 19 iA Groupe financier | 1,7 |
| 20 Québecor, catégorie B | 1,7 |
| 21 Compagnies Loblaw | 1,7 |
| 22 Restaurant Brands International | 1,6 |
| 23 Alimentation Couche-Tard | 1,6 |
| 24 Power Corporation du Canada | 1,6 |
| 25 Financière Sun Life | 1,6 |
| Total | 63,6 |

* Il n'y a aucune position vendeur dans ce Fonds.

L'aperçu du portefeuille peut changer en raison des opérations effectuées par le Fonds revenu mensuel FMOQ. Une mise à jour trimestrielle peut être consultée dans le site Internet www.fondsfmoq.com.



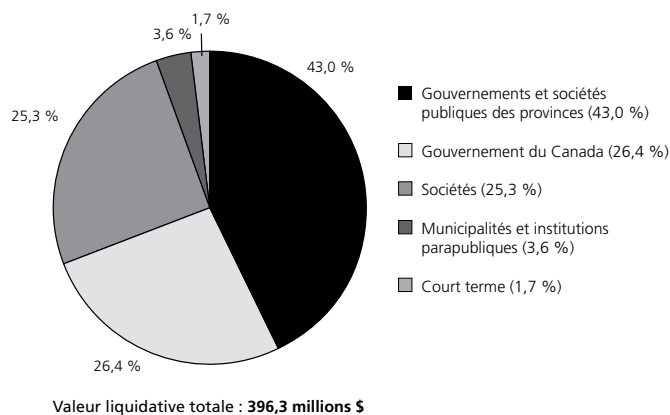
Vous pouvez obtenir, sur demande et sans frais, un exemplaire de la mise à jour et d'autres renseignements sur les Fonds FMOQ :

- dans le site Internet www.fondsfmoq.com ou
- en composant le 514 868-2081 ou, sans frais, le 1 888 542-8597, ou
- en écrivant à
1900-3500, boulevard De Maisonneuve Ouest
Westmount (Québec) H3Z 3C1.

FONDS OBLIGATIONS CANADIENNES FMOQ

Aperçu du portefeuille (non audité) au 30 septembre 2022

RÉPARTITION DE LA VALEUR LIQUIDATIVE



L'aperçu du portefeuille peut changer en raison des opérations effectuées par le Fonds obligations canadiennes FMOQ. Une mise à jour trimestrielle peut être consultée dans le site Internet www.fondsfoq.com.



Vous pouvez obtenir, sur demande et sans frais, un exemplaire de la mise à jour et d'autres renseignements sur les Fonds FMOQ :

- dans le site Internet www.fondsfoq.com ou
- en composant le 514 868-2081 ou, sans frais, le 1 888 542-8597, ou
- en écrivant à
1900-3500, boulevard De Maisonneuve Ouest
Westmount (Québec) H3Z 3C1.

LES 25 POSITIONS PRINCIPALES (ACHETEUR)*

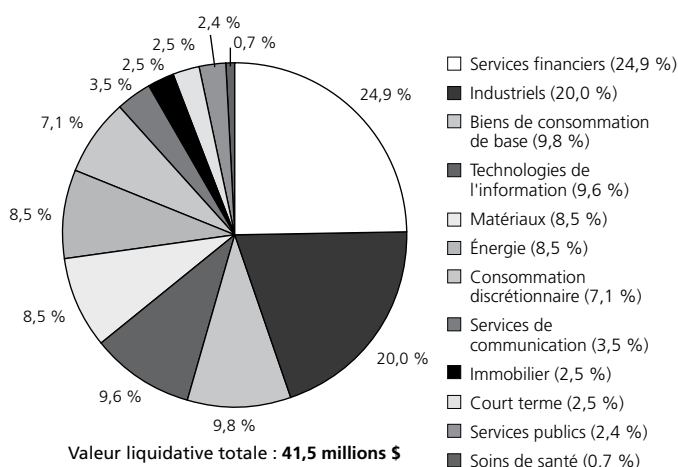
| | % de la valeur liquidative |
|--|----------------------------|
| 1 Gouvernement du Canada, 4,000 %, 2041-06-01 | 3,2 |
| 2 Gouvernement du Canada, 3,500 %, 2045-12-01 | 3,1 |
| 3 Fiducie du Canada pour l'habitation, série 86, 2,550 %, 2023-12-15 | 2,7 |
| 4 Fiducie du Canada pour l'habitation, série 58, 2,900 %, 2024-06-15 | 2,5 |
| 5 Gouvernement du Canada, 1,500 %, 2031-12-01 | 1,9 |
| 6 Gouvernement du Canada, 0,500 %, 2030-12-01 | 1,8 |
| 7 Trésorerie et équivalents de trésorerie | 1,7 |
| 8 Fiducie du Canada pour l'habitation, série 67, 1,950 %, 2025-12-15 | 1,6 |
| 9 Gouvernement du Canada, 2,750 %, 2064-12-01 | 1,6 |
| 10 Province de l'Ontario, 6,500 %, 2029-03-08 | 1,5 |
| 11 Province de l'Ontario, 2,600 %, 2025-06-02 | 1,5 |
| 12 Province de l'Ontario, 2,900 %, 2028-06-02 | 1,5 |
| 13 Province de l'Ontario, 3,500 %, 2024-06-02 | 1,4 |
| 14 Province de l'Ontario, 3,450 %, 2045-06-02 | 1,1 |
| 15 Gouvernement du Canada, 1,750 %, 2053-12-01 | 1,1 |
| 16 Province de Québec, 3,500 %, 2048-12-01 | 0,8 |
| 17 Province de l'Ontario, 3,500 %, 2043-06-02 | 0,8 |
| 18 Province de l'Ontario, 4,700 %, 2037-06-02 | 0,8 |
| 19 Province de l'Ontario, 4,650 %, 2041-06-02 | 0,8 |
| 20 Province de l'Ontario, 5,600 %, 2035-06-02 | 0,8 |
| 21 Province de Québec, 3,750 %, 2024-09-01 | 0,7 |
| 22 Province de l'Ontario, 2,900 %, 2046-12-02 | 0,7 |
| 23 Gouvernement du Canada, 1,500 %, 2031-06-01 | 0,7 |
| 24 Province de Québec, 3,500 %, 2045-12-01 | 0,7 |
| 25 Province de la Colombie-Britannique, 5,700 %, 2029-06-18 | 0,6 |
| Total | 35,6 |

* Il n'y a aucune position vendeur dans ce Fonds.

FONDS ACTIONS CANADIENNES FMOQ

Aperçu du portefeuille (non audité) au 30 septembre 2022

RÉPARTITION DE LA VALEUR LIQUIDATIVE



L'aperçu du portefeuille peut changer en raison des opérations effectuées par le Fonds actions canadiennes FMOQ. Une mise à jour trimestrielle peut être consultée dans le site Internet www.fondsfoq.com.



Vous pouvez obtenir, sur demande et sans frais, un exemplaire de la mise à jour et d'autres renseignements sur les Fonds FMOQ :

- dans le site Internet www.fondsfoq.com ou
- en composant le 514 868-2081 ou, sans frais, le 1 888 542-8597, ou
- en écrivant à
1900-3500, boulevard De Maisonneuve Ouest
Westmount (Québec) H3Z 3C1.

LES 25 POSITIONS PRINCIPALES (ACHETEUR)*

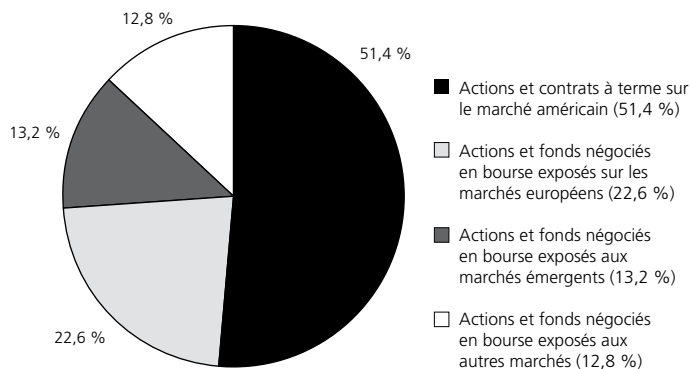
| | % de la valeur liquidative |
|---|----------------------------|
| 1 iShares Core S&P/TSX Capped Composite Index | 22,3 |
| 2 Fonds d'actions canadiennes Franklin Bissett, série O | 16,0 |
| 3 Compagnie des chemins de fer nationaux du Canada | 2,8 |
| 4 Trésorerie et équivalents de trésorerie | 2,5 |
| 5 Intact Corporation financière | 2,2 |
| 6 Brookfield Asset Management, catégorie A | 2,1 |
| 7 Thomson Reuters | 2,1 |
| 8 CGI, catégorie A | 2,0 |
| 9 Alimentation Couche-Tard | 1,7 |
| 10 Metro | 1,7 |
| 11 CCL Industries, catégorie B | 1,7 |
| 12 Banque Nationale du Canada | 1,4 |
| 13 Restaurant Brands International | 1,4 |
| 14 Chemin de fer Canadien Pacifique | 1,3 |
| 15 Constellation Software | 1,3 |
| 16 Dollarama | 1,3 |
| 17 Banque Royale du Canada | 1,3 |
| 18 Waste Connections | 1,1 |
| 19 Winpak | 1,1 |
| 20 Banque Scotia | 1,1 |
| 21 Industries Toromont | 1,1 |
| 22 Empire Company, catégorie A | 1,0 |
| 23 Stantec | 1,0 |
| 24 Descartes Systems Group | 1,0 |
| 25 Groupe TMX | 1,0 |
| Total | 73,5 |

* Il n'y a aucune position vendeur dans ce Fonds.

FONDS ACTIONS INTERNATIONALES FMOQ

Aperçu du portefeuille (non audité) au 30 septembre 2022

RÉPARTITION DE LA VALEUR LIQUIDATIVE



Valeur liquidative totale : 327,5 millions \$

LES 25 POSITIONS PRINCIPALES (ACHETEUR)*

| | % de la valeur liquidative |
|---|----------------------------|
| 1 iShares Core MSCI EAFE | 14,0 |
| 2 Vanguard FTSE Developed Markets | 13,9 |
| 3 iShares Core MSCI Emerging Markets | 5,8 |
| 4 Vanguard FTSE Emerging Markets | 5,8 |
| 5 Microsoft | 2,9 |
| 6 Alphabet, catégorie A | 2,0 |
| 7 Johnson & Johnson | 1,5 |
| 8 Moody's | 1,4 |
| 9 AutoZone | 1,4 |
| 10 Mastercard, catégorie A | 1,4 |
| 11 Trésorerie et équivalents de trésorerie | 1,3 |
| 12 UnitedHealth Group | 1,3 |
| 13 Apple | 1,3 |
| 14 PepsiCo | 1,1 |
| 15 Nestlé | 1,0 |
| 16 Taiwan Semiconductor Manufacturing Company, C.A.A.E. | 1,0 |
| 17 LVMH Moët Hennessy Louis Vuitton | 0,9 |
| 18 Roche Holding | 0,9 |
| 19 TJX Companies | 0,9 |
| 20 MSCI, catégorie A | 0,9 |
| 21 Diageo | 0,8 |
| 22 Becton, Dickinson and Company | 0,8 |
| 23 Sherwin-Williams Company | 0,7 |
| 24 Keyence | 0,7 |
| 25 Oracle | 0,7 |
| Total | 64,4 |

* Il n'y a aucune position vendeur dans ce Fonds.

L'aperçu du portefeuille peut changer en raison des opérations effectuées par le Fonds actions internationales FMOQ. Une mise à jour trimestrielle peut être consultée dans le site Internet www.fondsfmoq.com.



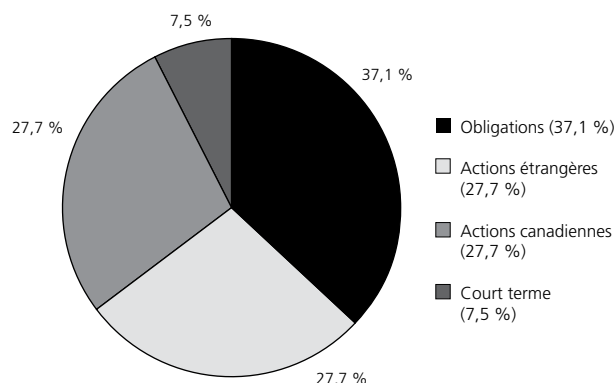
Vous pouvez obtenir, sur demande et sans frais, un exemplaire de la mise à jour et d'autres renseignements sur les Fonds FMOQ :

- dans le site Internet www.fondsfmoq.com ou
- en composant le 514 868-2081 ou, sans frais, le 1 888 542-8597, ou
- en écrivant à
1900-3500, boulevard De Maisonneuve Ouest
Westmount (Québec) H3Z 3C1.

FONDS OMNIRESPONSABLE FMOQ

Aperçu du portefeuille (non audité) au 30 septembre 2022

RÉPARTITION DE LA VALEUR LIQUIDATIVE



Valeur liquidative totale : 127,8 millions \$

LES 25 POSITIONS PRINCIPALES (ACHETEUR)*

| | % de la valeur liquidative |
|---|----------------------------|
| 1 iShares MSCI ACWI Low Carbon Target | 8,5 |
| 2 Trésorerie et équivalents de trésorerie | 7,5 |
| 3 Vanguard ESG U.S. Stock | 4,1 |
| 4 Gouvernement du Canada, 1,500 %, 2031-12-01 | 4,0 |
| 5 Vanguard ESG International Stock | 3,9 |
| 6 Gouvernement du Canada, 2,000 %, 2032-06-01 | 2,7 |
| 7 iShares ESG Aware MSCI EAFE | 2,5 |
| 8 iShares MSCI USA ESG Select Social Index Fund | 2,4 |
| 9 iShares ESG Aware MSCI EM | 2,3 |
| 10 Province de l'Ontario, 2,150 %, 2031-06-02 | 2,0 |
| 11 Gouvernement du Canada, 1,500 %, 2031-06-01 | 2,0 |
| 12 Gouvernement du Canada, 0,500 %, 2030-12-01 | 1,9 |
| 13 Province de l'Ontario, 5,850 %, 2033-03-08 | 1,7 |
| 14 iShares MSCI KLD 400 Social | 1,6 |
| 15 Dollarama | 1,5 |
| 16 Intact Corporation financière | 1,4 |
| 17 iShares ESG Aware MSCI USA | 1,4 |
| 18 Chemin de fer Canadien Pacifique | 1,4 |
| 19 iShares ESG Aware MSCI USA Small-Cap | 1,4 |
| 20 Constellation Software | 1,4 |
| 21 Metro | 1,3 |
| 22 Compagnie des chemins de fer nationaux du Canada | 1,3 |
| 23 Banque Royale du Canada | 1,3 |
| 24 CGI, catégorie A | 1,3 |
| 25 Thomson Reuters | 1,2 |
| Total | 62,0 |

* Il n'y a aucune position vendeur dans ce Fonds.

L'aperçu du portefeuille peut changer en raison des opérations effectuées par le Fonds omniresponsable FMOQ. Une mise à jour trimestrielle peut être consultée dans le site Internet www.fondsfoq.com.



Vous pouvez obtenir, sur demande et sans frais, un exemplaire de la mise à jour et d'autres renseignements sur les Fonds FMOQ :

- dans le site Internet www.fondsfoq.com ou
- en composant le 514 868-2081 ou, sans frais, le 1 888 542-8597, ou
- en écrivant à
1900-3500, boulevard De Maisonneuve Ouest
Westmount (Québec) H3Z 3C1.