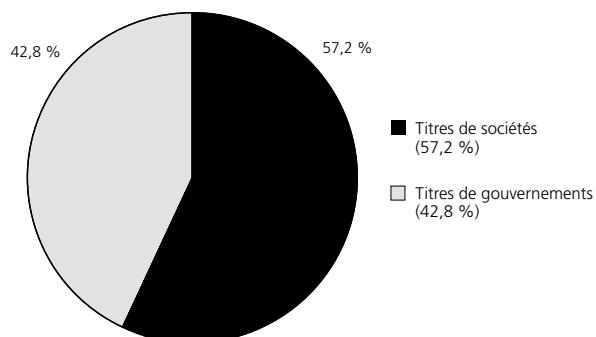


FONDS MONÉTAIRE FMOQ

Aperçu du portefeuille (non audité) au 31 mars 2021

RÉPARTITION DE LA VALEUR LIQUIDATIVE



Valeur liquidative totale : 113,2 millions \$

LES 25 POSITIONS PRINCIPALES (ACHETEUR)*

	% de la valeur liquidative
1 Trésorerie et équivalents de trésorerie	7,4
2 Hydro Québec, sans coupon, 2021-08-15	5,4
3 OMERS Realty, série 4, 2,971 %, 2021-04-05	4,9
4 Banque Toronto-Dominion, 1,680 %, 2021-06-08	4,3
5 Ontario Hydro, sans coupon, 2021-10-15	4,2
6 PSP Capital, série 8, 1,340 %, 2021-08-18	3,4
7 Ville de Toronto, 6,800 %, 2021-07-26	3,4
8 Financement agricole Canada, 4,600 %, 2021-06-01	3,3
9 Ontario Hydro, sans coupon, 2021-08-06	3,2
10 South Coast British Columbia Transportation Authority, billets, 2021-04-22	2,9
11 Société de transport de Montréal, billets, 2021-05-20	2,7
12 Municipal Finance Authority of British Columbia, 1,650 %, 2021-04-19	2,5
13 Banque Canadienne Impériale de Commerce, billets, 2021-04-19	2,5
14 Province de l'Ontario, sans coupon, 2021-12-02	2,4
15 Banque Royale du Canada, billets, 2021-05-18	2,2
16 Banque Scotia, billets, 2021-04-13	2,2
17 Banque Toronto-Dominion, billets, 2021-05-20	2,2
18 Honda Canada Finance, billets, 2021-07-23	2,1
19 Central 1 Credit Union, billets, 2021-05-10	1,7
20 Banque Royale du Canada, billets, 2021-06-17	1,5
21 Banque Toronto-Dominion, billets, 2021-04-08	1,5
22 Honda Canada Finance, billets, 2021-05-27	1,5
23 Banque Scotia, billets, 2021-12-22	1,5
24 Central 1 Credit Union, billets, 2021-05-04	1,4
25 Ville de Montréal, billets, 2021-05-20	1,4
Total	71,7

* Il n'y a aucune position vendeur dans ce Fonds.

L'aperçu du portefeuille peut changer en raison des opérations effectuées par le Fonds monétaire FMOQ. Une mise à jour trimestrielle peut être consultée dans le site Internet www.fondsfoq.com.



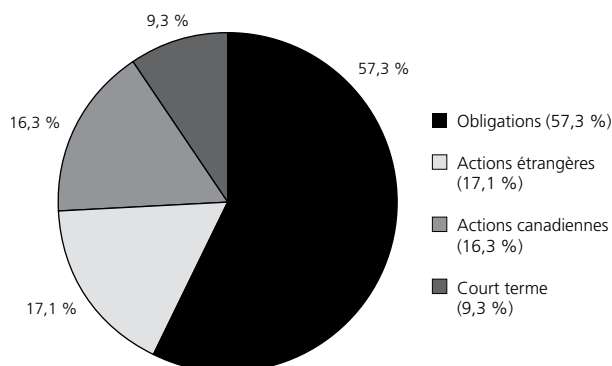
Vous pouvez obtenir, sur demande et sans frais, un exemplaire de la mise à jour et d'autres renseignements sur les Fonds FMOQ :

- dans le site Internet www.fondsfoq.com ou
- en composant le 514 868-2081 ou, sans frais, le 1 888 542-8597, ou
- en écrivant à
1900-3500, boulevard De Maisonneuve Ouest
Westmount (Québec) H3Z 3C1.

FONDS ÉQUILBRÉ CONSERVATEUR FMOQ

Aperçu du portefeuille (non audité) au 31 mars 2021

RÉPARTITION DE LA VALEUR LIQUIDATIVE



Valeur liquidative totale : 283,1 millions \$

LES 25 POSITIONS PRINCIPALES (ACHETEUR)*

	% de la valeur liquidative
1 Fonds obligations canadiennes FMOQ	21,1
2 Trésorerie et équivalents de trésorerie	5,4
3 BMO obligations de sociétés à moyen terme	4,9
4 iShares Core S&P/TSX Composite High Dividend Index	4,3
5 iShares Core Canadian Short Term Corporate Bond Index	4,2
6 BMO obligations de sociétés à court terme	4,2
7 Vanguard Canadian Short-Term Corporate Bond Index	4,2
8 BMO obligations de sociétés américaines de qualité à moyen terme couvertes en dollars canadiens	3,9
9 Vanguard FTSE Canadian High Dividend Yield Index	3,8
10 iShares Canadian Short Term Bond Index	3,4
11 Vanguard MSCI Canada Index	3,2
12 iShares MSCI EAFE Min Vol Factor	3,1
13 iShares S&P/TSX Canadian Dividend Aristocrats Index	2,5
14 iShares MSCI Min Vol Canada Index	2,5
15 iShares MSCI USA Min Vol Factor	2,3
16 BMO obligations provinciales à court terme	2,0
17 iShares 1-5 Year Laddered Government Bond Index	2,0
18 BMO obligations de sociétés américaines à haut rendement couvertes en dollars canadiens	1,9
19 Vanguard Dividend Appreciation	1,8
20 CI First Asset Indice des obligations gouvernementales coupons détachés échelonnées 1-5 ans	1,8
21 iShares Core Dividend Growth	1,8
22 Vanguard S&P 500 Index	1,7
23 BMO MSCI EAEO couvert en dollars canadiens	1,6
24 Vanguard High Dividend Yield	1,4
25 iShares Core High Dividend	1,2
Total	90,2

* Il n'y a aucune position vendeur dans ce Fonds.

L'aperçu du portefeuille peut changer en raison des opérations effectuées par le Fonds équilibré conservateur FMOQ. Une mise à jour trimestrielle peut être consultée dans le site Internet www.fondsfmoq.com.



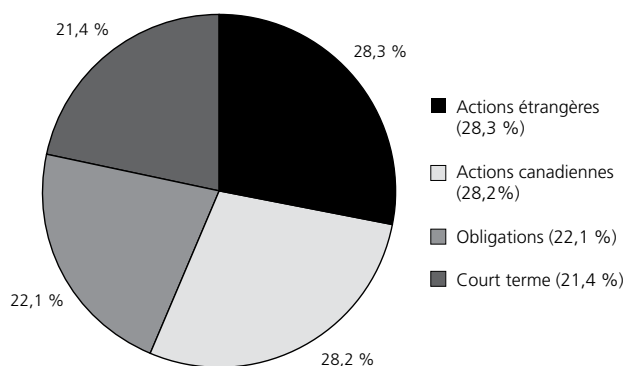
Vous pouvez obtenir, sur demande et sans frais, un exemplaire de la mise à jour et d'autres renseignements sur les Fonds FMOQ :

- dans le site Internet www.fondsfmoq.com ou
- en composant le 514 868-2081 ou, sans frais, le 1 888 542-8597, ou
- en écrivant à
1900-3500, boulevard De Maisonneuve Ouest
Westmount (Québec) H3Z 3C1.

FONDS OMNIBUS FMOQ

Aperçu du portefeuille (non audité) au 31 mars 2021

RÉPARTITION DE LA VALEUR LIQUIDATIVE



Valeur liquidative totale : **818,5 millions \$**

LES 25 POSITIONS PRINCIPALES (ACHETEUR)

	% de la valeur liquidative
1 Fonds obligations canadiennes FMOQ	33,4
2 Fonds actions internationales FMOQ	28,3
3 Trésorerie et équivalents de trésorerie	18,5
4 Fonds d'actions canadiennes Franklin Bissett, série O	5,7
5 Banque Toronto-Dominion	0,8
6 Banque Royale du Canada	0,8
7 Compagnie des chemins de fer nationaux du Canada	0,6
8 Brookfield Asset Management, catégorie A	0,6
9 CCL Industries, catégorie B	0,6
10 Shopify, catégorie A	0,5
11 Chemin de fer Canadien Pacifique	0,5
12 Intact Corporation financière	0,5
13 Open Text	0,4
14 CGI, catégorie A	0,4
15 Banque de Montréal	0,4
16 Banque Scotia	0,4
17 Thomson Reuters	0,4
18 Financière Manuvie	0,4
19 Banque Nationale du Canada	0,4
20 Boyd Group Services	0,4
21 Magna International, catégorie A	0,4
22 Metro	0,4
23 Restaurant Brands International	0,4
24 CAE	0,3
25 Enbridge	0,3
Total	95,8

LES 25 POSITIONS PRINCIPALES (VENDEUR)*

	% de la valeur liquidative
1 Contrats à terme sur obligations du gouvernement du Canada	-11,3
Total	-11,3

* Comme le Fonds comporte moins de 25 positions (vendeur), toutes les positions (vendeur) sont indiquées.

L'aperçu du portefeuille peut changer en raison des opérations effectuées par le Fonds omnibus FMOQ. Une mise à jour trimestrielle peut être consultée dans le site Internet www.fondsfmoq.com.



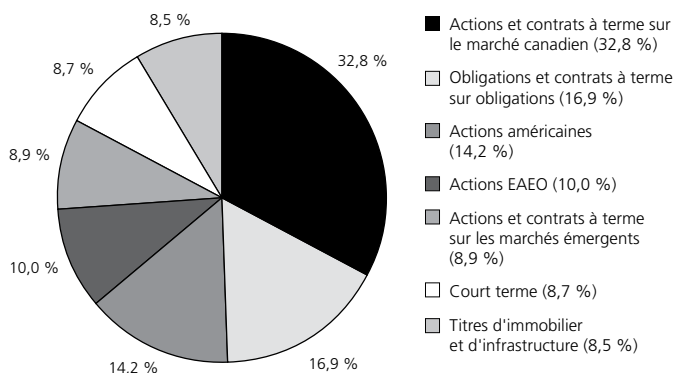
Vous pouvez obtenir, sur demande et sans frais, un exemplaire de la mise à jour et d'autres renseignements sur les Fonds FMOQ :

- dans le site Internet www.fondsfmoq.com ou
- en composant le 514 868-2081 ou, sans frais, le 1 888 542-8597, ou
- en écrivant à
1900-3500, boulevard De Maisonneuve Ouest
Westmount (Québec) H3Z 3C1.

FONDS DE PLACEMENT FMOQ

Aperçu du portefeuille (non audité) au 31 mars 2021

RÉPARTITION DE LA VALEUR LIQUIDATIVE



Valeur liquidative totale : 317,6 millions \$

LES 25 POSITIONS PRINCIPALES (ACHETEUR)

	% de la valeur liquidative
1 Fonds obligations canadiennes FMOQ	21,4
2 Fonds actions internationales FMOQ	21,3
3 Trésorerie et équivalents de trésorerie	8,7
4 Fonds d'actions canadiennes Franklin Bissett, série O	5,8
5 Contrats à terme MSCI Emerging Markets	4,9
6 iShares MSCI USA Min Vol Factor	4,0
7 Vanguard Real Estate	3,6
8 Vanguard Global ex-U.S. Real Estate	3,5
9 Contrats à terme sur le S&P/TSX 60	3,5
10 iShares MSCI EAFE Min Vol Factor	2,3
11 SPDR® Bloomberg Barclays High Yield Bond	1,5
12 iShares JPMorgan USD Emerging Markets Bond	1,4
13 iShares S&P Global Infrastructure Index	1,3
14 iShares MSCI Emerging Markets Min Vol Factor	1,0
15 Banque Toronto-Dominion	0,8
16 Banque Royale du Canada	0,8
17 Compagnie des chemins de fer nationaux du Canada	0,7
18 Brookfield Asset Management, catégorie A	0,6
19 CCL Industries, catégorie B	0,6
20 Shopify, catégorie A	0,5
21 Chemin de fer Canadien Pacifique	0,5
22 Intact Corporation financière	0,5
23 Open Text	0,5
24 CGI, catégorie A	0,4
25 Banque de Montréal	0,4
Total	90,5

LES 25 POSITIONS PRINCIPALES (VENDEUR)*

	% de la valeur liquidative
1 Contrats à terme sur obligations du gouvernement du Canada	-7,4
Total	-7,4

* Comme le Fonds comporte moins de 25 positions (vendeur), toutes les positions (vendeur) sont indiquées.

L'aperçu du portefeuille peut changer en raison des opérations effectuées par le Fonds de placement FMOQ. Une mise à jour trimestrielle peut être consultée dans le site Internet www.fondsfoq.com.



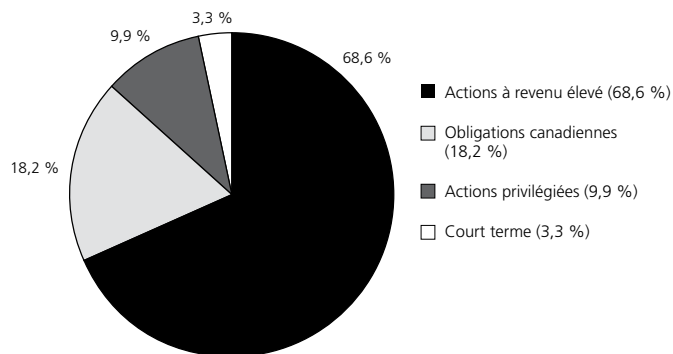
Vous pouvez obtenir, sur demande et sans frais, un exemplaire de la mise à jour et d'autres renseignements sur les Fonds FMOQ :

- dans le site Internet www.fondsfoq.com ou
- en composant le 514 868-2081 ou, sans frais, le 1 888 542-8597, ou
- en écrivant à
1900-3500, boulevard De Maisonneuve Ouest
Westmount (Québec) H3Z 3C1.

FONDS REVENU MENSUEL FMOQ

Aperçu du portefeuille (non audité) au 31 mars 2021

RÉPARTITION DE LA VALEUR LIQUIDATIVE



Valeur liquidative totale : 153,8 millions \$

LES 25 POSITIONS PRINCIPALES (ACHETEUR)*

	% de la valeur liquidative
1 Banque Toronto-Dominion	4,5
2 Banque de Montréal	4,5
3 Banque Nationale du Canada	4,4
4 Banque Royale du Canada	4,3
5 Trésorerie et équivalents de trésorerie	3,3
6 TELUS	2,8
7 Chemin de fer Canadien Pacifique	2,8
8 Metro	2,8
9 Compagnie des chemins de fer nationaux du Canada	2,8
10 Québecor, catégorie B	2,7
11 Pembina Pipeline	2,6
12 TC Énergie	2,6
13 Finning International	2,5
14 Thomson Reuters	2,4
15 Groupe TMX	2,4
16 Canadian Utilities, catégorie A	2,3
17 Intact Corporation financière	2,3
18 Brookfield Asset Management, catégorie A	2,2
19 Constellation Software	2,2
20 Industries Toromont	2,1
21 Restaurant Brands International	2,0
22 Fiducie du Canada pour l'habitation, série 72, taux variable, 2021-09-15	2,0
23 Compagnies Loblaw	1,8
24 CCL Industries, catégorie B	1,7
25 Open Text	1,6
Total	67,6

* Il n'y a aucune position vendeur dans ce Fonds.

L'aperçu du portefeuille peut changer en raison des opérations effectuées par le Fonds revenu mensuel FMOQ. Une mise à jour trimestrielle peut être consultée dans le site Internet www.fondsfmoq.com.



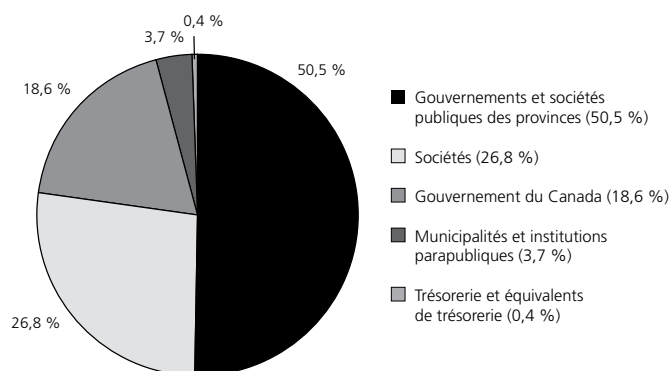
Vous pouvez obtenir, sur demande et sans frais, un exemplaire de la mise à jour et d'autres renseignements sur les Fonds FMOQ :

- dans le site Internet www.fondsfmoq.com ou
- en composant le 514 868-2081 ou, sans frais, le 1 888 542-8597, ou
- en écrivant à
1900-3500, boulevard De Maisonneuve Ouest
Westmount (Québec) H3Z 3C1.

FONDS OBLIGATIONS CANADIENNES FMOQ

Aperçu du portefeuille (non audité) au 31 mars 2021

RÉPARTITION DE LA VALEUR LIQUIDATIVE



Valeur liquidative totale : 403,5 millions \$

LES 25 POSITIONS PRINCIPALES (ACHETEUR)*

	% de la valeur liquidative
1 Gouvernement du Canada, 3,500 %, 2045-12-01	3,7
2 Gouvernement du Canada, 4,000 %, 2041-06-01	2,5
3 Province de l'Ontario, 2,850 %, 2023-06-02	1,8
4 Province de l'Ontario, 2,600 %, 2025-06-02	1,7
5 Province de l'Ontario, 6,500 %, 2029-03-08	1,7
6 Gouvernement du Canada, 0,500 %, 2030-12-01	1,7
7 Province de l'Ontario, 3,500 %, 2024-06-02	1,5
8 Province de l'Ontario, 3,450 %, 2045-06-02	1,4
9 Province de l'Ontario, 2,900 %, 2028-06-02	1,3
10 Province de Québec, 2,500 %, 2026-09-01	1,1
11 Fiducie du Canada pour l'habitation, série 58, 2,900 %, 2024-06-15	1,0
12 Province de l'Ontario, 5,600 %, 2035-06-02	0,9
13 Fiducie du Canada pour l'habitation, série 78, 1,750 %, 2022-06-15	0,9
14 Province de Québec, 3,000 %, 2023-09-01	0,9
15 Fiducie du Canada pour l'habitation, série 48, 2,400 %, 2022-12-15	0,8
16 Province de Québec, 3,750 %, 2024-09-01	0,8
17 Gouvernement du Canada, série WL43, 5,750 %, 2029-06-01	0,8
18 Province de la Colombie-Britannique, 4,950 %, 2040-06-18	0,7
19 Province de la Colombie-Britannique, 5,700 %, 2029-06-18	0,7
20 Province de l'Ontario, 3,500 %, 2043-06-02	0,7
21 Province de Québec, 6,250 %, 2032-06-01	0,7
22 Province de l'Ontario, 4,650 %, 2041-06-02	0,7
23 Province de Québec, 2,750 %, 2027-09-01	0,7
24 Province de Québec, 4,250 %, 2043-12-01	0,7
25 Province de l'Alberta, 2,050 %, 2030-06-01	0,7
Total	30,1

* Il n'y a aucune position vendeur dans ce Fonds.

L'aperçu du portefeuille peut changer en raison des opérations effectuées par le Fonds obligations canadiennes FMOQ. Une mise à jour trimestrielle peut être consultée dans le site Internet www.fondsfoq.com.



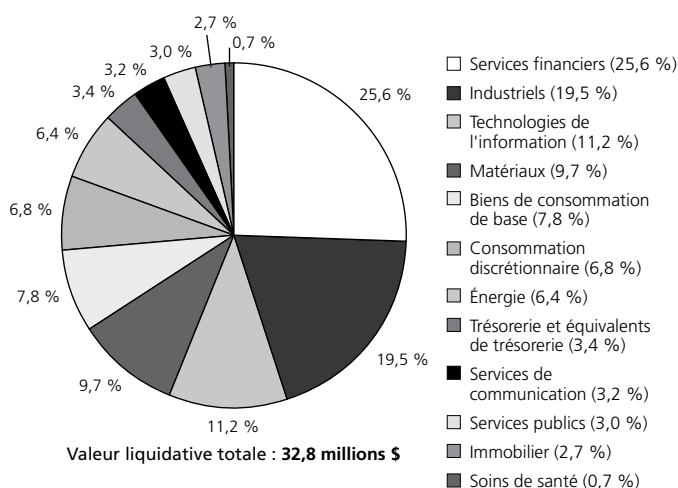
Vous pouvez obtenir, sur demande et sans frais, un exemplaire de la mise à jour et d'autres renseignements sur les Fonds FMOQ :

- dans le site Internet www.fondsfoq.com ou
- en composant le 514 868-2081 ou, sans frais, le 1 888 542-8597, ou
- en écrivant à
1900-3500, boulevard De Maisonneuve Ouest
Westmount (Québec) H3Z 3C1.

FONDS ACTIONS CANADIENNES FMOQ

Aperçu du portefeuille (non audité) au 31 mars 2021

RÉPARTITION DE LA VALEUR LIQUIDATIVE



L'aperçu du portefeuille peut changer en raison des opérations effectuées par le Fonds actions canadiennes FMOQ. Une mise à jour trimestrielle peut être consultée dans le site Internet www.fondsfoq.com.



Vous pouvez obtenir, sur demande et sans frais, un exemplaire de la mise à jour et d'autres renseignements sur les Fonds FMOQ :

- dans le site Internet www.fondsfoq.com ou
- en composant le 514 868-2081 ou, sans frais, le 1 888 542-8597, ou
- en écrivant à
1900-3500, boulevard De Maisonneuve Ouest
Westmount (Québec) H3Z 3C1.

LES 25 POSITIONS PRINCIPALES (ACHETEUR)*

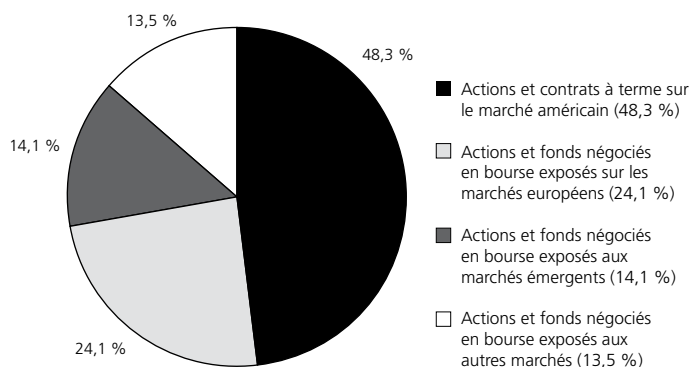
	% de la valeur liquidative
1 Fonds d'actions canadiennes Franklin Bissett, série O	17,3
2 Trésorerie et équivalents de trésorerie	3,4
3 Banque Toronto-Dominion	2,7
4 Banque Royale du Canada	2,6
5 Compagnie des chemins de fer nationaux du Canada	2,2
6 Brookfield Asset Management, catégorie A	2,0
7 CCL Industries, catégorie B	1,9
8 Shopify, catégorie A	1,7
9 Chemin de fer Canadien Pacifique	1,7
10 Intact Corporation financière	1,6
11 iShares Core S&P/TSX Capped Composite Index	1,5
12 Open Text	1,5
13 CGI, catégorie A	1,5
14 Banque de Montréal	1,4
15 Thomson Reuters	1,4
16 Banque Scotia	1,4
17 Financière Manuvie	1,4
18 Boyd Group Services	1,4
19 Banque Nationale du Canada	1,3
20 Metro	1,3
21 Magna International, catégorie A	1,3
22 Restaurant Brands International	1,2
23 Enbridge	1,1
24 CAE	1,1
25 Premium Brands Holdings	1,0
Total	56,9

* Il n'y a aucune position vendeur dans ce Fonds.

FONDS ACTIONS INTERNATIONALES FMOQ

Aperçu du portefeuille (non audité) au 31 mars 2021

RÉPARTITION DE LA VALEUR LIQUIDATIVE



Valeur liquidative totale : 343,6 millions \$

LES 25 POSITIONS PRINCIPALES (ACHETEUR)*

	% de la valeur liquidative
1 iShares Core MSCI EAFE	14,6
2 Vanguard FTSE Developed Markets	14,6
3 Vanguard FTSE Emerging Markets	6,0
4 iShares Core MSCI Emerging Markets	6,0
5 Microsoft	2,2
6 Alphabet, catégorie A	1,7
7 Moody's	1,6
8 Mastercard, catégorie A	1,4
9 Taiwan Semiconductor Manufacturing Company, C.A.A.E.	1,4
10 Johnson & Johnson	1,2
11 Keyence	1,1
12 Apple	1,0
13 Sherwin-Williams Company	0,9
14 Nestlé	0,9
15 MSCI, catégorie A	0,9
16 PepsiCo	0,8
17 Roche Holding	0,8
18 AutoZone	0,8
19 Oracle	0,8
20 Nike, catégorie B	0,8
21 Carrier Global	0,7
22 UnitedHealth Group	0,7
23 Becton, Dickinson and Company	0,7
24 Diageo	0,7
25 CME Group	0,7
Total	63,0

* Il n'y a aucune position vendeur dans ce Fonds.

L'aperçu du portefeuille peut changer en raison des opérations effectuées par le Fonds actions internationales FMOQ. Une mise à jour trimestrielle peut être consultée dans le site Internet www.fondsfmoq.com.



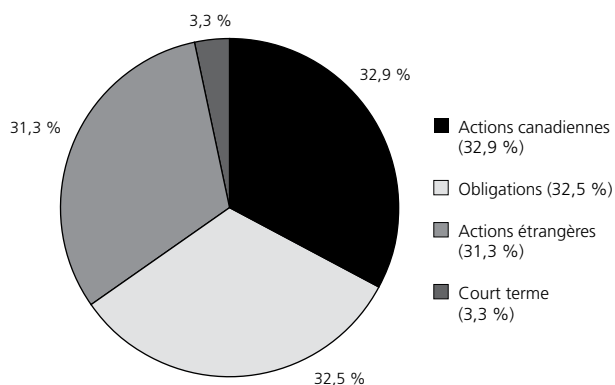
Vous pouvez obtenir, sur demande et sans frais, un exemplaire de la mise à jour et d'autres renseignements sur les Fonds FMOQ :

- dans le site Internet www.fondsfmoq.com ou
- en composant le 514 868-2081 ou, sans frais, le 1 888 542-8597, ou
- en écrivant à
1900-3500, boulevard De Maisonneuve Ouest
Westmount (Québec) H3Z 3C1.

FONDS OMNIRESPONSABLE FMOQ

Aperçu du portefeuille (non audité) au 31 mars 2021

RÉPARTITION DE LA VALEUR LIQUIDATIVE



Valeur liquidative totale : 106,7 millions \$

LES 25 POSITIONS PRINCIPALES (ACHETEUR)*

	% de la valeur liquidative
1 iShares MSCI ACWI Low Carbon Target	9,2
2 Vanguard ESG U.S. Stock	4,8
3 Vanguard ESG International Stock	4,0
4 Fiducie du Canada pour l'habitation, série 72, taux variable, 2021-09-15	3,4
5 Trésorerie et équivalents de trésorerie	3,3
6 iShares ESG Aware MSCI EAFE	3,2
7 iShares MSCI USA ESG Select Social Index Fund	3,0
8 iShares ESG Aware MSCI EM	3,0
9 Province de l'Ontario, 4,650 %, 2041-06-02	2,9
10 iShares MSCI KLD 400 Social	2,0
11 Banque Toronto-Dominion	1,7
12 iShares ESG Aware MSCI USA Small-Cap	1,7
13 Banque Royale du Canada	1,6
14 Gouvernement du Canada, 2,000 %, 2051-12-01	1,6
15 Constellation Software	1,6
16 Industries Toromont	1,5
17 Chemin de fer Canadien Pacifique	1,5
18 Compagnie des chemins de fer nationaux du Canada	1,5
19 CGI, catégorie A	1,4
20 Banque de Montréal	1,3
21 Banque Nationale du Canada	1,3
22 Brookfield Asset Management, catégorie A	1,3
23 Intact Corporation financière	1,3
24 Metro	1,3
25 Open Text	1,2
Total	60,6

* Il n'y a aucune position vendeur dans ce Fonds.

L'aperçu du portefeuille peut changer en raison des opérations effectuées par le Fonds omniresponsable FMOQ. Une mise à jour trimestrielle peut être consultée dans le site Internet www.fondsfoq.com.



Vous pouvez obtenir, sur demande et sans frais, un exemplaire de la mise à jour et d'autres renseignements sur les Fonds FMOQ :

- dans le site Internet www.fondsfoq.com ou
- en composant le 514 868-2081 ou, sans frais, le 1 888 542-8597, ou
- en écrivant à
1900-3500, boulevard De Maisonneuve Ouest
Westmount (Québec) H3Z 3C1.