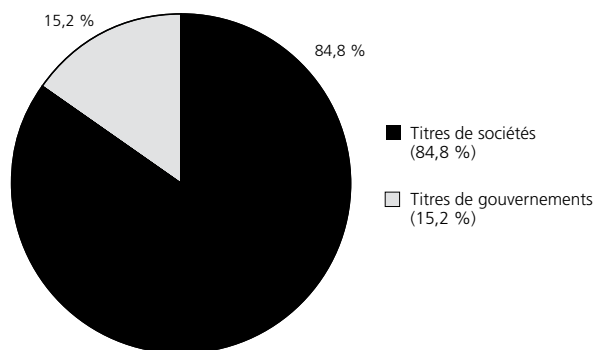


FONDS MONÉTAIRE FMOQ

Aperçu du portefeuille (non audité) au 31 mars 2019

RÉPARTITION DE LA VALEUR LIQUIDATIVE



Valeur liquidative totale : 49,6 millions \$

LES 25 POSITIONS PRINCIPALES (ACHETEUR)*

| | % de la valeur liquidative |
|--|----------------------------|
| 1 OMERS Finance Trust, billets, 2019-06-17 | 4,8 |
| 2 Honda Canada Finance, billets, 2019-04-02 | 4,6 |
| 3 Central 1 Credit Union, billets, 2019-06-14 | 4,1 |
| 4 Central 1 Credit Union, billets, 2019-05-13 | 3,9 |
| 5 OMERS Finance Trust, billets, 2019-06-26 | 3,8 |
| 6 Banque Manuvie du Canada, billets, 2019-07-16 | 3,8 |
| 7 Province de l'Alberta, billets, 2019-04-16 | 3,5 |
| 8 PACCAR Financial, billets, 2019-04-18 | 3,5 |
| 9 Banque Canadienne Impériale de Commerce, taux variable, 2020-02-07 | 3,3 |
| 10 Province de la Saskatchewan, billets, 2019-06-18 | 3,3 |
| 11 Province de la Saskatchewan, billets, 2019-05-29 | 3,1 |
| 12 Banque HSBC Canada, taux variable, 2019-07-10 | 2,9 |
| 13 Société de transport de Montréal, billets, 2019-05-21 | 2,8 |
| 14 Banque Canadienne Impériale de Commerce, 1,660 %, 2020-01-20 | 2,6 |
| 15 Toyota Crédit Canada, 2,250 %, 2019-05-23 | 2,6 |
| 16 Banque HSBC Canada, 2,938 %, 2020-01-14 | 2,5 |
| 17 Banque de Montréal, billets, 2019-05-13 | 2,3 |
| 18 Banque HSBC Canada, 2,491 %, 2019-05-13 | 2,0 |
| 19 Banque Toronto-Dominion, billets, 2020-02-04 | 1,7 |
| 20 Banque de Montréal, billets, 2019-04-29 | 1,6 |
| 21 Banque Scotia, billets, 2019-05-06 | 1,6 |
| 22 Province de la Colombie-Britannique, sans coupon, 2019-06-18 | 1,6 |
| 23 Banque Scotia, taux variable, 2019-06-14 | 1,5 |
| 24 Banque Toronto-Dominion, billets, 2020-01-03 | 1,5 |
| 25 Banque Toronto-Dominion, billets, 2019-12-23 | 1,5 |
| Total | 70,4 |

* Il n'y a aucune position vendeur dans ce Fonds.

L'aperçu du portefeuille peut changer en raison des opérations effectuées par le Fonds monétaire FMOQ. Une mise à jour trimestrielle peut être consultée dans le site Internet www.fondsfoq.com.



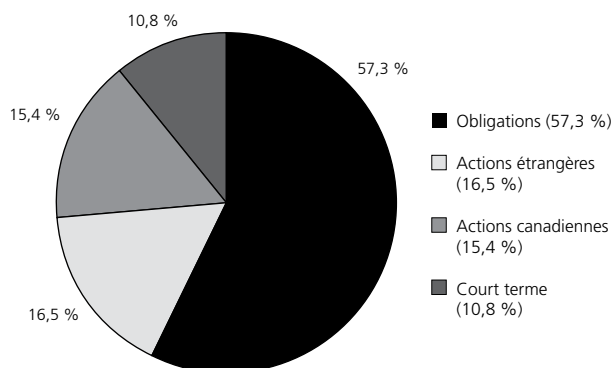
Vous pouvez obtenir, sur demande et sans frais, un exemplaire de la mise à jour et d'autres renseignements sur les Fonds FMOQ :

- dans le site Internet www.fondsfoq.com ou
- en composant le 514 868-2081 ou, sans frais, le 1 888 542-8597, ou
- en écrivant à
1900-3500, boulevard De Maisonneuve Ouest
Westmount (Québec) H3Z 3C1.

FONDS ÉQUILBRÉ CONSERVATEUR FMOQ

Aperçu du portefeuille (non audité) au 31 mars 2019

RÉPARTITION DE LA VALEUR LIQUIDATIVE



Valeur liquidative totale : 187,2 millions \$

LES 25 POSITIONS PRINCIPALES (ACHETEUR)*

| | % de la valeur liquidative |
|---|----------------------------|
| 1 Fonds obligations canadiennes FMOQ | 21,5 |
| 2 Trésorerie et équivalents de trésorerie | 7,1 |
| 3 FINB BMO obligations de sociétés à moyen terme | 5,1 |
| 4 iShares Core S&P/TSX Composite High Dividend Index | 4,1 |
| 5 Vanguard Canadian Short-Term Corporate Bond Index | 4,0 |
| 6 FINB BMO obligations de sociétés à court terme | 4,0 |
| 7 iShares Core Canadian Short Term Corporate Maple Bond | 4,0 |
| 8 FINB BMO obligations de sociétés américaines de qualité à moyen terme | 3,6 |
| 9 Vanguard FTSE Canadian High Dividend Yield Index | 3,4 |
| 10 iShares Canadian Short Term Bond Index | 3,3 |
| 11 Vanguard MSCI Canada Index | 3,3 |
| 12 iShares Edge MSCI Minimum Volatility EAFE Index | 3,3 |
| 13 iShares Edge MSCI Minimum Volatility USA Index | 2,5 |
| 14 iShares Edge MSCI Min Vol Canada Index | 2,4 |
| 15 iShares S&P/TSX Canadian Dividend Aristocrats Index | 2,3 |
| 16 Vanguard Dividend Appreciation | 2,2 |
| 17 FINB BMO obligations provinciales à court terme | 2,1 |
| 18 iShares S&P/TSX Canadian Dividend Aristocrats Index Fund | 2,1 |
| 19 FINB BMO obligations de sociétés américaines à haut rendement couvertes en dollars canadiens | 2,0 |
| 20 First Assett 1-5 Year Laddered Government Strip Bond Index | 2,0 |
| 21 Vanguard High Dividend Yield | 2,0 |
| 22 FINB BMO MSCI EAFE couvert en dollars canadiens | 1,9 |
| 23 Vanguard S&P 500 Index | 1,7 |
| 24 FINB BMO échelonné actions privilégiées | 1,4 |
| 25 Vanguard Total Stock Market | 1,3 |
| Total | 92,6 |

* Il n'y a aucune position vendeur dans ce Fonds.

L'aperçu du portefeuille peut changer en raison des opérations effectuées par le Fonds équilibré conservateur FMOQ. Une mise à jour trimestrielle peut être consultée dans le site Internet www.fondsfmoq.com.



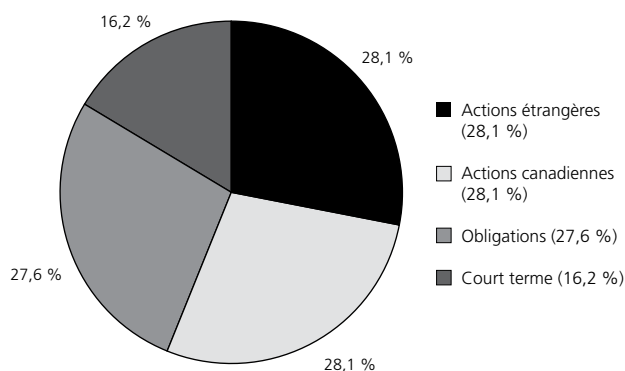
Vous pouvez obtenir, sur demande et sans frais, un exemplaire de la mise à jour et d'autres renseignements sur les Fonds FMOQ :

- dans le site Internet www.fondsfmoq.com ou
- en composant le 514 868-2081 ou, sans frais, le 1 888 542-8597, ou
- en écrivant à
1900-3500, boulevard De Maisonneuve Ouest
Westmount (Québec) H3Z 3C1.

FONDS OMNIBUS FMOQ

Aperçu du portefeuille (non audité) au 31 mars 2019

RÉPARTITION DE LA VALEUR LIQUIDATIVE



Valeur liquidative totale : 736,4 millions \$

LES 25 POSITIONS PRINCIPALES (ACHETEUR)

| | % de la valeur liquidative |
|---|----------------------------|
| 1 Fonds obligations canadiennes FMOQ | 34,7 |
| 2 Fonds actions internationales FMOQ | 27,7 |
| 3 Trésorerie et équivalents de trésorerie | 11,9 |
| 4 Fonds d'actions canadiennes Franklin Bissett, série O | 5,6 |
| 5 Fonds omniresponsable FMOQ | 1,6 |
| 6 Banque Toronto-Dominion | 1,1 |
| 7 Banque Royale du Canada | 1,0 |
| 8 Compagnie des chemins de fer nationaux du Canada | 0,7 |
| 9 Alimentation Couche-Tard, classe B | 0,7 |
| 10 Brookfield Asset Management, classe A | 0,7 |
| 11 Thomson Reuters | 0,6 |
| 12 Enbridge | 0,5 |
| 13 Banque Scotia | 0,5 |
| 14 Metro | 0,5 |
| 15 Open Text | 0,4 |
| 16 CGI | 0,4 |
| 17 Chemin de fer Canadien Pacifique | 0,4 |
| 18 Intact Corporation financière | 0,4 |
| 19 Québecor, classe B | 0,4 |
| 20 Toyota Crédit Canada, 2,250 %, 2019-05-23 | 0,4 |
| 21 Restaurant Brands International | 0,3 |
| 22 Banque de Montréal | 0,3 |
| 23 CCL Industries, classe B | 0,3 |
| 24 Banque HSBC Canada, 2,938 %, 2020-01-14 | 0,3 |
| 25 Vêtements de Sport Gildan | 0,3 |
| Total | 91,7 |

LES 25 POSITIONS PRINCIPALES (VENDEUR)*

| | % de la valeur liquidative |
|--|----------------------------|
| 1 Contrats à terme sur obligations du gouvernement du Canada | -7,6 |
| Total | -7,6 |

* Comme le Fonds comporte moins de 25 positions (vendeur), toutes les positions (vendeur) sont indiquées.

L'aperçu du portefeuille peut changer en raison des opérations effectuées par le Fonds omnibus FMOQ. Une mise à jour trimestrielle peut être consultée dans le site Internet www.fondsfmoq.com.

Le prospectus et d'autres renseignements sur le Fonds d'actions canadiennes Franklin Bissett et sur le Fonds d'actions de croissance Fiera Capital peuvent être obtenus sans frais en communiquant avec le gestionnaire des Fonds FMOQ ou dans les sites Internet www.fondsfmoq.com ou www.sedar.com.



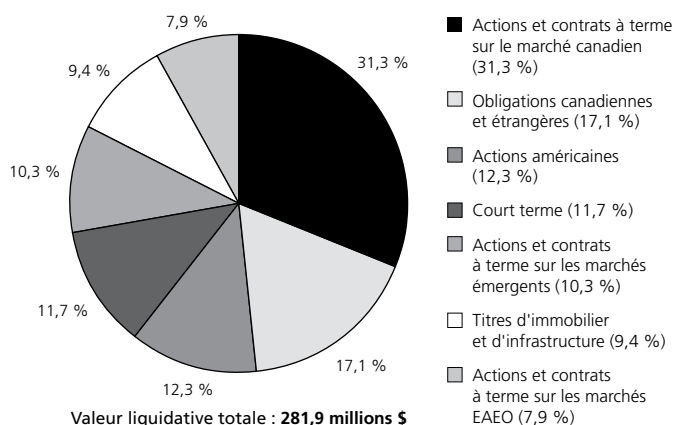
Vous pouvez obtenir, sur demande et sans frais, un exemplaire de la mise à jour et d'autres renseignements sur les Fonds FMOQ :

- dans le site Internet www.fondsfmoq.com ou
- en composant le 514 868-2081 ou, sans frais, le 1 888 542-8597, ou
- en écrivant à
1900-3500, boulevard De Maisonneuve Ouest
Westmount (Québec) H3Z 3C1.

FONDS DE PLACEMENT FMOQ

Aperçu du portefeuille (non audité) au 31 mars 2019

RÉPARTITION DE LA VALEUR LIQUIDATIVE



LES 25 POSITIONS PRINCIPALES (ACHETEUR)

| | % de la valeur liquidative |
|---|----------------------------|
| 1 Fonds obligations canadiennes FMOQ | 23,2 |
| 2 Fonds actions internationales FMOQ | 19,6 |
| 3 Trésorerie et équivalents de trésorerie | 11,6 |
| 4 Contrats à terme E-MINI EM | 6,7 |
| 5 Fonds d'actions canadiennes Franklin Bissett, série O | 5,3 |
| 6 Vanguard Real Estate | 4,2 |
| 7 iShares Edge MSCI Minimum Volatility USA Index | 4,0 |
| 8 Contrats à terme sur le S&P/TSX 60 | 3,8 |
| 9 Vanguard Global ex-U.S. Real Estate | 3,8 |
| 10 iShares Edge MSCI Minimum Volatility EAFE | 2,6 |
| 11 SPDR Barclays High Yield Bond | 1,5 |
| 12 iShares S&P Global Infrastructure Index | 1,5 |
| 13 iShares JPMorgan USD Emerging Markets Bond | 1,5 |
| 14 iShares Edge MSCI Minimum Volatility Emerging Index Fund | 1,1 |
| 15 Banque Toronto-Dominion | 1,1 |
| 16 Banque Royale du Canada | 1,0 |
| 17 Compagnie des chemins de fer nationaux du Canada | 0,7 |
| 18 Alimentation Couche-Tard, classe B | 0,7 |
| 19 Brookfield Asset Management, classe A | 0,7 |
| 20 Thomson Reuters | 0,6 |
| 21 Banque Scotia | 0,5 |
| 22 Enbridge | 0,5 |
| 23 Metro | 0,5 |
| 24 Open Text | 0,5 |
| 25 CGI | 0,4 |
| Total | 97,6 |

LES 25 POSITIONS PRINCIPALES (VENDEUR)*

| | % de la valeur liquidative |
|--|----------------------------|
| 1 Contrats à terme sur obligations du gouvernement du Canada | -9,1 |
| 2 Contrats à terme E-MINI MSCI EAEO | -2,0 |
| 3 Contrats à terme E-MINI S&P 500 | -1,3 |
| Total | -12,4 |

* Comme le Fonds comporte moins de 25 positions (vendeur), toutes les positions (vendeur) sont indiquées.

L'aperçu du portefeuille peut changer en raison des opérations effectuées par le Fonds de placement FMOQ. Une mise à jour trimestrielle peut être consultée dans le site Internet www.fondsfoq.com.

Le prospectus et d'autres renseignements sur le Fonds d'actions canadiennes Franklin Bissett et sur le Fonds d'actions de croissance Fiera Capital peuvent être obtenus sans frais en communiquant avec le gestionnaire des Fonds FMOQ ou dans les sites Internet www.fondsfoq.com ou www.sedar.com.



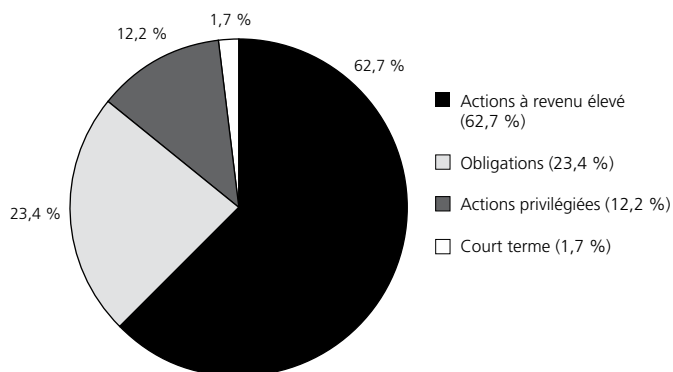
Vous pouvez obtenir, sur demande et sans frais, un exemplaire de la mise à jour et d'autres renseignements sur les Fonds FMOQ :

- dans le site Internet www.fondsfoq.com ou
- en composant le 514 868-2081 ou, sans frais, le 1 888 542-8597, ou
- en écrivant à
1900-3500, boulevard De Maisonneuve Ouest
Westmount (Québec) H3Z 3C1.

FONDS REVENU MENSUEL FMOQ

Aperçu du portefeuille (non audité) au 31 mars 2019

RÉPARTITION DE LA VALEUR LIQUIDATIVE



Valeur liquidative totale : 168,9 millions \$

LES 25 POSITIONS PRINCIPALES (ACHETEUR)*

| | % de la valeur liquidative |
|---|----------------------------|
| 1 Banque Royale du Canada | 3,6 |
| 2 Banque Scotia | 3,4 |
| 3 Corporation Financière Power | 3,3 |
| 4 Banque Toronto-Dominion | 3,3 |
| 5 Canadian Utilities, classe A | 2,6 |
| 6 Compagnie des chemins de fer nationaux du Canada | 2,5 |
| 7 Shaw Communications, classe B | 2,5 |
| 8 Metro | 2,5 |
| 9 Banque de Montréal | 2,5 |
| 10 Groupe TMX | 2,4 |
| 11 Suncor Énergie | 2,4 |
| 12 Thomson Reuters | 2,3 |
| 13 TransCanada | 2,2 |
| 14 Pembina Pipeline | 2,2 |
| 15 Trésorerie et équivalents de trésorerie | 2,2 |
| 16 Restaurant Brands International | 2,0 |
| 17 Intact Corporation financière | 1,9 |
| 18 Gouvernement du Canada, 2,750 %, 2022-06-01 | 1,9 |
| 19 Brookfield Asset Management, classe A | 1,9 |
| 20 Brookfield Infrastructure Partners Limited Partnership | 1,9 |
| 21 Compagnies Loblaw | 1,8 |
| 22 Chemin de fer Canadien Pacifique | 1,8 |
| 23 Nutrien | 1,8 |
| 24 Société financière IGM | 1,8 |
| 25 Trésorerie et équivalents de trésorerie | 1,7 |
| Total | 58,4 |

* Il n'y a aucune position vendeur dans ce Fonds.

L'aperçu du portefeuille peut changer en raison des opérations effectuées par le Fonds revenu mensuel FMOQ. Une mise à jour trimestrielle peut être consultée dans le site Internet www.fondsfoq.com.



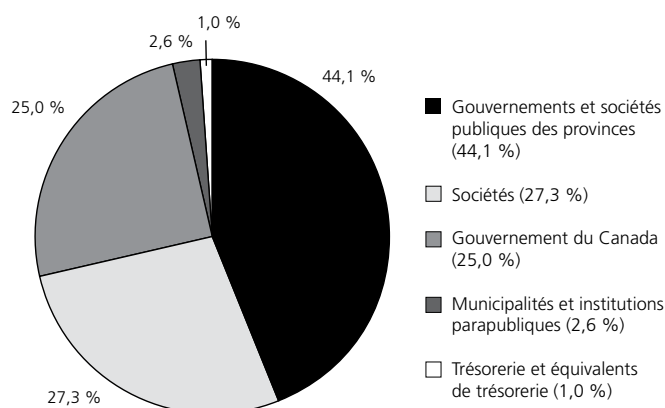
Vous pouvez obtenir, sur demande et sans frais, un exemplaire de la mise à jour et d'autres renseignements sur les Fonds FMOQ :

- dans le site Internet www.fondsfoq.com ou
- en composant le 514 868-2081 ou, sans frais, le 1 888 542-8597, ou
- en écrivant à
1900-3500, boulevard De Maisonneuve Ouest
Westmount (Québec) H3Z 3C1.

FONDS OBLIGATIONS CANADIENNES FMOQ

Aperçu du portefeuille (non audité) au 31 mars 2019

RÉPARTITION DE LA VALEUR LIQUIDATIVE



Valeur liquidative totale : 364,5 millions \$

LES 25 POSITIONS PRINCIPALES (ACHETEUR)*

| | % de la valeur liquidative |
|---|----------------------------|
| 1 Gouvernement du Canada, 3,500 %, 2045-12-01 | 3,1 |
| 2 Gouvernement du Canada, 4,000 %, 2041-06-01 | 2,4 |
| 3 Fiducie du Canada pour l'habitation, 1,250 %, 2020-12-15 | 2,0 |
| 4 Province de l'Ontario, 6,500 %, 2029-03-08 | 1,9 |
| 5 Fiducie du Canada pour l'habitation, 3,800 %, 2021-06-15 | 1,7 |
| 6 Fiducie du Canada pour l'habitation, 1,750 %, 2022-06-15 | 1,6 |
| 7 Province de l'Ontario, 3,500 %, 2024-06-02 | 1,6 |
| 8 Fiducie du Canada pour l'habitation, 1,200 %, 2020-06-15 | 1,4 |
| 9 Fiducie du Canada pour l'habitation, 2,400 %, 2022-12-15 | 1,4 |
| 10 Province de l'Ontario, 2,600 %, 2025-06-02 | 1,3 |
| 11 Fiducie du Canada pour l'habitation, 3,350 %, 2020-12-15 | 1,2 |
| 12 Province de l'Ontario, 2,850 %, 2023-06-02 | 1,1 |
| 13 Province de l'Ontario, 5,600 %, 2035-06-02 | 1,0 |
| 14 Gouvernement du Canada, 5,000 %, 2037-06-01 | 0,9 |
| 15 Province de Québec, 3,750 %, 2024-09-01 | 0,9 |
| 16 Province de la Colombie-Britannique, 4,950 %, 2040-06-18 | 0,8 |
| 17 Province de la Colombie-Britannique, 5,700 %, 2029-06-18 | 0,8 |
| 18 Province de Québec, 6,250 %, 2032-06-01 | 0,8 |
| 19 Province de l'Ontario, 3,150 %, 2022-06-02 | 0,8 |
| 20 Province de l'Ontario, 3,500 %, 2043-06-02 | 0,8 |
| 21 Fiducie du Canada pour l'habitation, 2,650 %, 2022-03-15 | 0,8 |
| 22 Fiducie du Canada pour l'habitation, série 66, 1,450 %, 2020-06-15 | 0,8 |
| 23 Province de l'Ontario, 4,650 %, 2041-06-02 | 0,8 |
| 24 Province de Québec, 4,250 %, 2043-12-01 | 0,8 |
| 25 Gouvernement du Canada, 1,000 %, 2022-09-01 | 0,8 |
| Total | 31,5 |

* Il n'y a aucune position vendeur dans ce Fonds.

L'aperçu du portefeuille peut changer en raison des opérations effectuées par le Fonds obligations canadiennes FMOQ. Une mise à jour trimestrielle peut être consultée dans le site Internet www.fondsfoq.com.



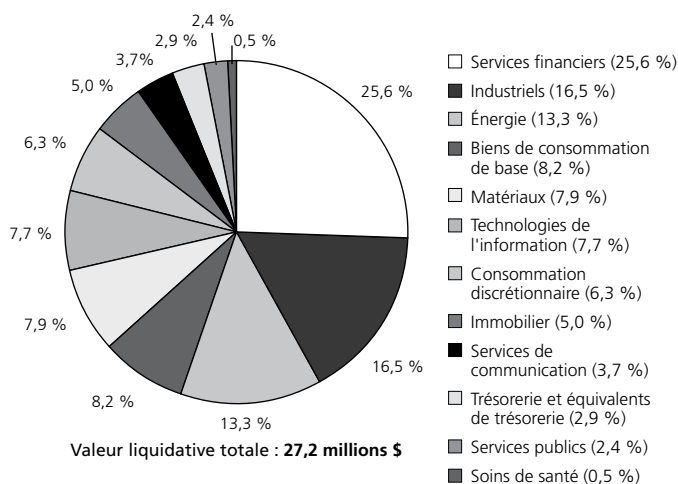
Vous pouvez obtenir, sur demande et sans frais, un exemplaire de la mise à jour et d'autres renseignements sur les Fonds FMOQ :

- dans le site Internet www.fondsfoq.com ou
- en composant le 514 868-2081 ou, sans frais, le 1 888 542-8597, ou
- en écrivant à
1900-3500, boulevard De Maisonneuve Ouest
Westmount (Québec) H3Z 3C1.

FONDS ACTIONS CANADIENNES FMOQ

Aperçu du portefeuille (non audité) au 31 mars 2019

RÉPARTITION DE LA VALEUR LIQUIDATIVE



LES 25 POSITIONS PRINCIPALES (ACHETEUR)*

| | % de la valeur liquidative |
|---|----------------------------|
| 1 Fonds d'actions canadiennes Franklin Bissett, série O | 20,1 |
| 2 Banque Toronto-Dominion | 3,5 |
| 3 Banque Royale du Canada | 3,2 |
| 4 Trésorerie et équivalents de trésorerie | 2,9 |
| 5 iShares Core S&P/TSX Capped Composite Index | 2,6 |
| 6 Compagnie des chemins de fer nationaux du Canada | 2,2 |
| 7 Alimentation Couche-Tard, classe B | 2,2 |
| 8 Brookfield Asset Management, classe A | 2,2 |
| 9 Enbridge | 1,9 |
| 10 Thomson Reuters | 1,8 |
| 11 Banque Scotia | 1,7 |
| 12 Metro | 1,5 |
| 13 Open Text | 1,4 |
| 14 CGI | 1,3 |
| 15 Intact Corporation financière | 1,2 |
| 16 Cargojet | 1,1 |
| 17 Québecor, classe B | 1,1 |
| 18 Chemin de fer Canadien Pacifique | 1,1 |
| 19 Nutrien | 1,1 |
| 20 Financière Manuvie | 1,1 |
| 21 Vêtements de Sport Gildan | 1,1 |
| 22 Restaurant Brands International | 1,1 |
| 23 CCL Industries, classe B | 1,1 |
| 24 Banque de Montréal | 1,0 |
| 25 Descartes Systems Group | 1,0 |
| Total | 60,5 |

* Il n'y a aucune position vendeur dans ce Fonds.

L'aperçu du portefeuille peut changer en raison des opérations effectuées par le Fonds actions canadiennes FMOQ. Une mise à jour trimestrielle peut être consultée dans le site Internet www.fondsfmoq.com.

Le prospectus et d'autres renseignements sur le Fonds d'actions canadiennes Franklin Bissett et sur le Fonds d'actions de croissance Fiera Capital peuvent être obtenus sans frais en communiquant avec le gestionnaire des Fonds FMOQ ou dans les sites Internet www.fondsfmoq.com ou www.sedar.com.



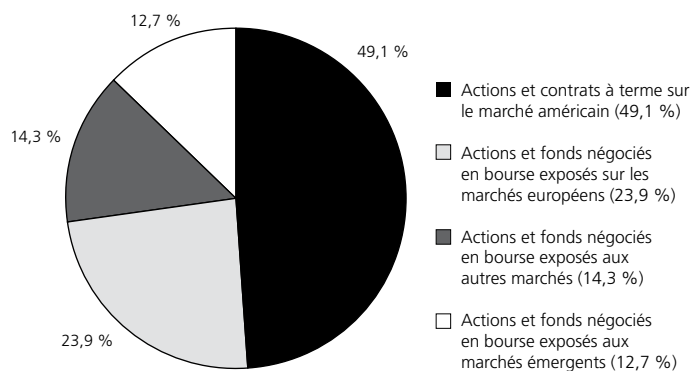
Vous pouvez obtenir, sur demande et sans frais, un exemplaire de la mise à jour et d'autres renseignements sur les Fonds FMOQ :

- dans le site Internet www.fondsfmoq.com ou
- en composant le 514 868-2081 ou, sans frais, le 1 888 542-8597, ou
- en écrivant à
1900-3500, boulevard De Maisonneuve Ouest
Westmount (Québec) H3Z 3C1.

FONDS ACTIONS INTERNATIONALES FMOQ

Aperçu du portefeuille (non audité) au 31 mars 2019

RÉPARTITION DE LA VALEUR LIQUIDATIVE



Valeur liquidative totale : 293,2 millions \$

LES 25 POSITIONS PRINCIPALES (ACHETEUR)*

| | % de la valeur liquidative |
|--------------------------------------|----------------------------|
| 1 iShares Core MSCI EAFE | 15,4 |
| 2 Vanguard FTSE Developed Markets | 15,2 |
| 3 Vanguard FTSE Emerging Markets | 5,8 |
| 4 iShares Core MSCI Emerging Markets | 5,7 |
| 5 Moody's | 1,4 |
| 6 Mastercard, classe A | 1,3 |
| 7 Contrats à terme E-MINI S&P 500 | 1,2 |
| 8 Johnson & Johnson | 1,2 |
| 9 Keyence | 1,1 |
| 10 Becton, Dickinson | 0,9 |
| 11 Alphabet, classe A | 0,9 |
| 12 MSCI, classe A | 0,8 |
| 13 Apple | 0,8 |
| 14 PepsiCo | 0,8 |
| 15 Diageo | 0,7 |
| 16 Microsoft | 0,7 |
| 17 Nestlé | 0,7 |
| 18 Oracle | 0,7 |
| 19 TJX Companies | 0,7 |
| 20 Sherwin-Williams Company | 0,7 |
| 21 Unilever | 0,7 |
| 22 3M | 0,6 |
| 23 Mettler-Toledo International | 0,6 |
| 24 AutoZone | 0,6 |
| 25 United Technologies | 0,6 |
| Total | 59,8 |

* Il n'y a aucune position vendeur dans ce Fonds.

L'aperçu du portefeuille peut changer en raison des opérations effectuées par le Fonds actions internationales FMOQ. Une mise à jour trimestrielle peut être consultée dans le site Internet www.fondsfmoq.com.



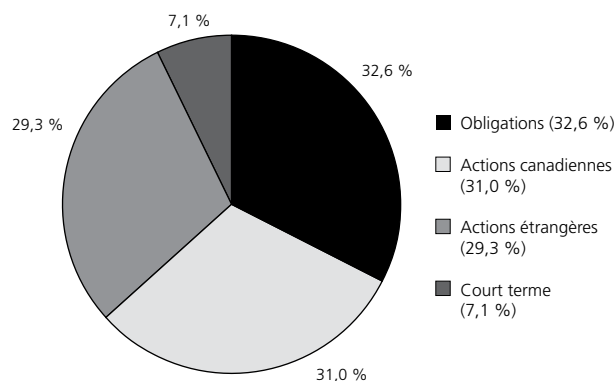
Vous pouvez obtenir, sur demande et sans frais, un exemplaire de la mise à jour et d'autres renseignements sur les Fonds FMOQ :

- dans le site Internet www.fondsfmoq.com ou
- en composant le 514 868-2081 ou, sans frais, le 1 888 542-8597, ou
- en écrivant à
1900-3500, boulevard De Maisonneuve Ouest
Westmount (Québec) H3Z 3C1.

FONDS OMNIRESPONSABLE FMOQ

Aperçu du portefeuille (non audité) au 31 mars 2019

RÉPARTITION DE LA VALEUR LIQUIDATIVE



Valeur liquidative totale : 41,9 millions \$

LES 25 POSITIONS PRINCIPALES (ACHETEUR)*

| | % de la valeur liquidative |
|---|----------------------------|
| 1 iShares MSCI ACWI Low Carbon Target ETF | 11,6 |
| 2 Trésorerie et équivalents de trésorerie | 7,1 |
| 3 iShares MSCI USA ESG Select Social Index Fund | 5,2 |
| 4 iShares ESG MSCI EAFE | 4,9 |
| 5 Gouvernement du Canada, 2,750 %, 2022-06-01 | 4,7 |
| 6 iShares MSCI KLD 400 Social | 3,8 |
| 7 iShares ESG MSCI EM | 3,2 |
| 8 Province de l'Ontario, 2,600 %, 2027-06-02 | 2,3 |
| 9 Province de l'Ontario, 2,800 %, 2048-06-02 | 2,1 |
| 10 Fiducie du Canada pour l'habitation, taux variable, 2021-09-15 | 1,9 |
| 11 Banque Toronto-Dominion | 1,6 |
| 12 Banque Royale du Canada | 1,6 |
| 13 Constellation Software | 1,5 |
| 14 iShares ESG MSCI USA Small-Cap | 1,4 |
| 15 Toromont Industries | 1,4 |
| 16 Brookfield Asset Management, classe A | 1,4 |
| 17 Compagnie des chemins de fer nationaux du Canada | 1,4 |
| 18 Province de l'Ontario, 2,900 %, 2028-06-02 | 1,4 |
| 19 Banque Scotia | 1,3 |
| 20 Chemin de fer Canadien Pacifique | 1,3 |
| 21 Metro | 1,3 |
| 22 CGI | 1,2 |
| 23 Open Text | 1,2 |
| 24 Thomson Reuters | 1,1 |
| 25 Banque de Montréal | 1,1 |
| Total | 67,0 |

* Il n'y a aucune position vendeur dans ce Fonds.

L'aperçu du portefeuille peut changer en raison des opérations effectuées par le Fonds omniresponsable FMOQ. Une mise à jour trimestrielle peut être consultée dans le site Internet www.fondsfoq.com.



Vous pouvez obtenir, sur demande et sans frais, un exemplaire de la mise à jour et d'autres renseignements sur les Fonds FMOQ :

- dans le site Internet www.fondsfoq.com ou
- en composant le 514 868-2081 ou, sans frais, le 1 888 542-8597, ou
- en écrivant à
1900-3500, boulevard De Maisonneuve Ouest
Westmount (Québec) H3Z 3C1.