

























# CLASSEMENT DES FONDS FMOQ

## AU 28 FÉVRIER 2023

FONDS FMOQ	1 an	3 ans	5 ans	10 ans	15 ans
Monétaire	 FONDS FMOQ	 FONDS FMOQ	 FONDS FMOQ	 FONDS FMOQ	 FONDS FMOQ
Équilibré conservateur	 FONDS FMOQ	 FONDS FMOQ	 FONDS FMOQ	<b>S.O.</b>	<b>S.O.</b>
Omnibus	 FONDS FMOQ	<b>2<sup>e</sup></b>	<b>2<sup>e</sup></b>	 FONDS FMOQ	 FONDS FMOQ
Placement	 FONDS FMOQ	<b>2<sup>e</sup></b>	 FONDS FMOQ	 FONDS FMOQ	 FONDS FMOQ
Revenu mensuel	 FONDS FMOQ	 FONDS FMOQ	<b>2<sup>e</sup></b>	<b>2<sup>e</sup></b>	<b>2<sup>e</sup></b>
Obligations canadiennes	<b>3<sup>e</sup></b>	<b>3<sup>e</sup></b>	<b>3<sup>e</sup></b>	<b>2<sup>e</sup></b>	<b>2<sup>e</sup></b>
Actions canadiennes	<b>2<sup>e</sup></b>	<b>2<sup>e</sup></b>	 FONDS FMOQ	<b>2<sup>e</sup></b>	<b>2<sup>e</sup></b>
Actions internationales	<b>2<sup>e</sup></b>	 FONDS FMOQ	 FONDS FMOQ	 FONDS FMOQ	 FONDS FMOQ
Omniresponsable	 FONDS FMOQ	<b>2<sup>e</sup></b>	 FONDS FMOQ	<b>S.O.</b>	<b>S.O.</b>

 FONDS FMOQ 1<sup>er</sup> quartile  
  2<sup>e</sup> quartile  
  3<sup>e</sup> quartile  
  4<sup>e</sup> quartile

1 an 3 ans 5 ans 10 ans 15 ans

### FONDS DE MARCHÉ MONÉTAIRE

1 <sup>er</sup> quartile	2,0 %	0,8 %	1,0 %	0,7 %	0,7 %
Médiane	1,8 %	0,6 %	0,8 %	0,5 %	0,5 %
3 <sup>e</sup> quartile	1,3 %	0,4 %	0,5 %	0,3 %	0,3 %
Nombre de fonds	92	92	84	80	72
Fonds monétaire FMOQ	2,3 %	0,9 %	1,1 %	0,9 %	1,0 %
Rang du Fonds FMOQ	16	13	9	12	8
Rang quartile du Fonds FMOQ	Q1	Q1	Q1	Q1	Q1

### FONDS ÉQUILIBRÉS CONSERVATEURS

1 <sup>er</sup> quartile	-4,3 %	0,6 %	1,9 %	3,0 %	3,4 %
Médiane	-5,3 %	-0,1 %	1,4 %	2,3 %	2,8 %
3 <sup>e</sup> quartile	-6,0 %	-0,7 %	0,8 %	1,8 %	2,1 %
Nombre de fonds	138	134	128	107	74
Fonds équilibré conservateur FMOQ	-3,5 %	1,7 %	2,6 %	s.o.	s.o.
Rang du Fonds FMOQ	21	14	13	s.o.	s.o.
Rang quartile du Fonds FMOQ	Q1	Q1	Q1	s.o.	s.o.

### FONDS ÉQUILIBRÉS CANADIENS

1 <sup>er</sup> quartile	-3,0 %	5,1 %	4,2 %	4,9 %	4,4 %
Médiane	-4,4 %	3,2 %	3,0 %	4,2 %	3,7 %
3 <sup>e</sup> quartile	-5,4 %	1,1 %	1,7 %	3,2 %	3,1 %
Nombre de fonds	498	470	446	360	201
Fonds omnibus FMOQ	-2,3 %	4,7 %	4,2 %	5,3 %	4,7 %
Rang du Fonds FMOQ	79	142	122	62	39
Rang quartile du Fonds FMOQ	Q1	Q2	Q2	Q1	Q1

### FONDS ÉQUILIBRÉS

1 <sup>er</sup> quartile	-2,9 %	4,9 %	4,1 %	5,5 %	4,7 %
Médiane	-4,2 %	3,2 %	2,9 %	4,4 %	3,8 %
3 <sup>e</sup> quartile	-5,4 %	1,2 %	1,8 %	3,3 %	3,1 %
Nombre de fonds	1 212	1 120	1 057	858	515
Fonds de placement FMOQ	-2,2 %	4,6 %	4,2 %	6,2 %	5,1 %
Rang du Fonds FMOQ	192	341	251	119	92
Rang quartile du Fonds FMOQ	Q1	Q2	Q1	Q1	Q1

### FONDS DE REVENU

1 <sup>er</sup> quartile	-3,1 %	6,4 %	5,4 %	5,2 %	5,2 %
Médiane	-4,2 %	5,5 %	4,8 %	4,8 %	4,4 %
3 <sup>e</sup> quartile	-5,6 %	3,3 %	3,3 %	4,0 %	3,6 %
Nombre de fonds	23	23	21	21	10
Fonds revenu mensuel FMOQ	-0,9 %	6,7 %	5,4 %	4,9 %	5,1 %
Rang du Fonds FMOQ	2	5	6	9	4
Rang quartile du Fonds FMOQ	Q1	Q1	Q2	Q2	Q2

1 an 3 ans 5 ans 10 ans 15 ans

### FONDS D'OBLIGATIONS CANADIENNES

1 <sup>er</sup> quartile	-6,9 %	-3,0 %	0,2 %	1,0 %	2,4 %
Médiane	-7,5 %	-3,6 %	-0,3 %	0,6 %	1,8 %
3 <sup>e</sup> quartile	-8,0 %	-4,1 %	-0,8 %	0,0 %	1,4 %
Nombre de fonds	151	147	139	123	103
Fonds obligations canadiennes FMOQ	-7,8 %	-4,0 %	-0,4 %	0,8 %	2,2 %
Rang du Fonds FMOQ	95	106	82	47	36
Rang quartile du Fonds FMOQ	Q3	Q3	Q3	Q2	Q2

### FONDS D' ACTIONS CANADIENNES

1 <sup>er</sup> quartile	0,2 %	10,4 %	7,7 %	7,5 %	5,5 %
Médiane	-1,3 %	9,0 %	6,7 %	6,5 %	4,8 %
3 <sup>e</sup> quartile	-3,1 %	7,9 %	5,7 %	5,5 %	3,9 %
Nombre de fonds	262	251	239	210	167
Fonds actions canadiennes FMOQ	-0,1 %	10,2 %	7,8 %	7,4 %	4,9 %
Rang du Fonds FMOQ	77	71	58	58	76
Rang quartile du Fonds FMOQ	Q2	Q2	Q1	Q2	Q2

### FONDS D' ACTIONS ÉTRANGÈRES

1 <sup>er</sup> quartile	0,5 %	8,1 %	6,2 %	9,3 %	6,4 %
Médiane	-2,0 %	6,6 %	4,5 %	7,8 %	5,4 %
3 <sup>e</sup> quartile	-5,2 %	5,2 %	3,3 %	6,5 %	4,5 %
Nombre de fonds	292	263	240	204	157
Fonds actions internationales FMOQ	0,2 %	9,1 %	6,3 %	10,3 %	7,6 %
Rang du Fonds FMOQ	84	38	56	29	21
Rang quartile du Fonds FMOQ	Q2	Q1	Q1	Q1	Q1

### FONDS OMNIRESPONSABLE

1 <sup>er</sup> quartile	-3,0 %	5,1 %	4,2 %	4,9 %	4,4 %
Médiane	-4,4 %	3,2 %	3,0 %	4,2 %	3,7 %
3 <sup>e</sup> quartile	-5,4 %	1,1 %	1,7 %	3,2 %	3,1 %
Nombre de fonds	498	470	446	360	201
Fonds omniresponsable FMOQ	-2,0 %	5,0 %	5,1 %	s.o.	s.o.
Rang du Fonds FMOQ	70	127	51	s.o.	s.o.
Rang quartile du Fonds FMOQ	Q1	Q2	Q1	s.o.	s.o.

Source : AON, données provenant de Morningstar Direct

