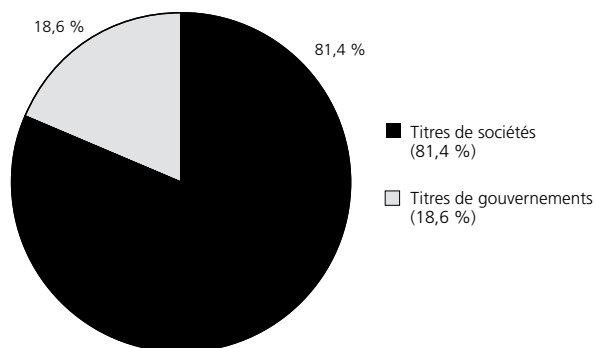


FONDS MONÉTAIRE FMOQ

Aperçu du portefeuille (non audité) au 29 mars 2018

RÉPARTITION DE LA VALEUR LIQUIDATIVE



Valeur liquidative totale : 40,3 millions \$

LES 25 POSITIONS PRINCIPALES (ACHETEUR)*

	% de la valeur liquidative
1 Toyota Credit Canada, billets, 2018-05-01	8,1
2 Province du Manitoba, taux variable, 2018-04-02	7,4
3 Cadillac Fairview Finance Trust, 3,640 %, 2018-05-09	7,0
4 Banque Royale du Canada, billets, 2018-06-04	6,1
5 Banque Canadienne Impériale de Commerce, billets, 2018-05-28	5,1
6 Central 1 Credit Union, billets, 2018-04-16	4,9
7 PACCAR Financial, billets, 2018-04-23	4,8
8 Banque Scotia, billets, 2018-05-15	3,5
9 Banque Manuvie du Canada, billets, 2018-05-22	3,5
10 Banque HSBC Canada, billets, 2018-05-31	3,2
11 PACCAR Financial, billets, 2018-05-07	3,2
12 Central 1 Credit Union, billets, 2018-06-15	3,1
13 Banque Manuvie du Canada, billets, 2018-06-11	2,8
14 Banque Canadienne Impériale de Commerce, taux variable, 2018-06-01	2,5
15 Banque de Montréal, billets, 2018-04-19	2,5
16 Banque Scotia, billets, 2018-04-25	2,5
17 Honda Canada Finance, billets, 2018-08-27	2,4
18 Honda Canada Finance, 2,350 %, 2018-06-04	2,4
19 Société de transport de Montréal, billets, 2018-05-22	2,4
20 Banque de Montréal, taux variable, 2020-03-30	2,1
21 Banque Toronto-Dominion, billets, 2018-06-29	2,1
22 Banque HSBC Canada, 2,078 %, 2018-11-26	2,0
23 Banque de Montréal, billets, 2018-04-17	1,9
24 Banque Toronto-Dominion, billets, 2018-06-28	1,7
25 Banque Royale du Canada, taux variable, 2018-07-30	1,5
Total	88,7

* Il n'y a aucune position vendeur dans ce Fonds.

L'aperçu du portefeuille peut changer en raison des opérations effectuées par le Fonds monétaire FMOQ. Une mise à jour trimestrielle peut être consultée dans le site Internet www.fondsfoq.com.



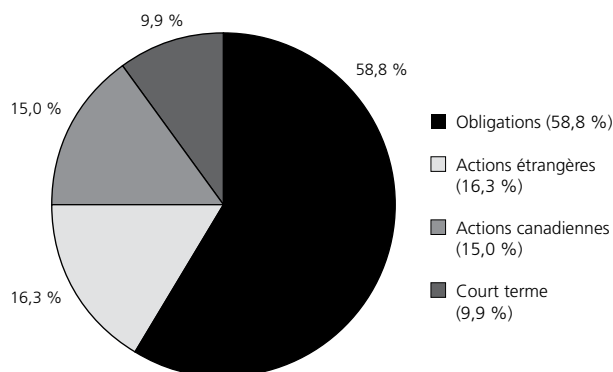
Vous pouvez obtenir, sur demande et sans frais, un exemplaire de la mise à jour et d'autres renseignements sur les Fonds FMOQ :

- dans le site Internet www.fondsfoq.com ou
- en composant le 514 868-2081 ou, sans frais, le 1 888 542-8597, ou
- en écrivant à
1900-3500, boulevard De Maisonneuve Ouest
Westmount (Québec) H3Z 3C1.

FONDS ÉQUILBRÉ CONSERVATEUR FMOQ

Aperçu du portefeuille (non audité) au 29 mars 2018

RÉPARTITION DE LA VALEUR LIQUIDATIVE



Valeur liquidative totale : 169,9 millions \$

LES 25 POSITIONS PRINCIPALES (ACHETEUR)*

	% de la valeur liquidative
1 Fonds obligations canadiennes FMOQ	21,6
2 Trésorerie et équivalents de trésorerie	7,2
3 FINB BMO obligations de sociétés à moyen terme	5,4
4 iShares Core S&P/TSX Composite High Dividend Index ETF	4,3
5 iShares Core Canadian Short Term Corp. Maple Bond Ind. ETF	4,1
6 Vanguard Canadian Short-Term Corporate Bond Index ETF	4,1
7 FINB BMO obligations de sociétés à court terme	4,1
8 FINB BMO obligations de sociétés américaines de qualité à moyen terme	3,7
9 iShares Edge MSCI Minimum Volatility EAFE Index Fund	3,4
10 Vanguard FTSE Canadian High Dividend Yield Index ETF	3,2
11 iShares Canadian Short Term Bond Index ETF	3,1
12 Vanguard MSCI Canada Index ETF	2,9
13 iShares Edge MSCI Min Vol Canada Index ETF	2,4
14 iShares S&P/TSX Canadian Dividend Aristocrats Index Fund	2,3
15 FINB BMO obligations provinciales à court terme	2,3
16 iShares 1-5 Year Laddered Government Bond Index Fund	2,2
17 iShares Edge MSCI Minimum Volatility USA Index Fund	2,2
18 Vanguard Dividend Appreciation ETF	2,2
19 FINB BMO obligations de sociétés américaines à haut rendement couvertes en dollars canadiens	2,2
20 First Assett 1-5 Year Laddered Government Strip Bond Index	2,2
21 FINB BMO MSCI EAFE couvert en dollars canadiens	2,1
22 Vanguard High Dividend Yield ETF	2,0
23 Vanguard S&P 500 Index ETF	1,8
24 FINB BMO échelonné actions privilégiées	1,4
25 Vanguard Total Stock Market ETF	1,3
Total	93,7

* Il n'y a aucune position vendeur dans ce Fonds.

L'aperçu du portefeuille peut changer en raison des opérations effectuées par le Fonds équilibré conservateur FMOQ. Une mise à jour trimestrielle peut être consultée dans le site Internet www.fondsfmoq.com.



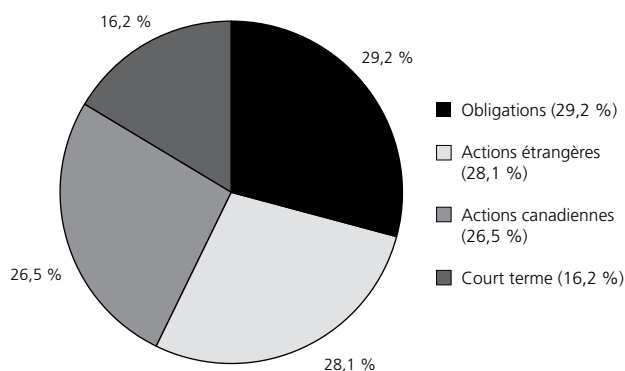
Vous pouvez obtenir, sur demande et sans frais, un exemplaire de la mise à jour et d'autres renseignements sur les Fonds FMOQ :

- dans le site Internet www.fondsfmoq.com ou
- en composant le 514 868-2081 ou, sans frais, le 1 888 542-8597, ou
- en écrivant à
1900-3500, boulevard De Maisonneuve Ouest
Westmount (Québec) H3Z 3C1.

FONDS OMNIBUS FMOQ

Aperçu du portefeuille (non audité) au 29 mars 2018

RÉPARTITION DE LA VALEUR LIQUIDATIVE



Valeur liquidative totale : 712,3 millions \$

LES 25 POSITIONS PRINCIPALES (ACHETEUR)

	% de la valeur liquidative
1 Fonds obligations canadiennes FMOQ	33,3
2 Fonds actions internationales FMOQ	27,7
3 Trésorerie et équivalents de trésorerie	12,0
4 Fonds d'actions canadiennes Franklin Bissett, série O	5,2
5 Fonds d'actions de croissance Fiera Capital, classe O	4,7
6 Fonds omniresponsable FMOQ	1,5
7 Banque Toronto-Dominion	1,1
8 Banque Royale du Canada	1,0
9 Banque Scotia	0,9
10 Cadillac Fairview Finance Trust, 3,640 %, 2018-05-09	0,7
11 Compagnie des chemins de fer nationaux du Canada	0,5
12 Dollarama	0,4
13 Open Text	0,4
14 Groupe CGI, classe A	0,4
15 Honda Canada Finance, 2,350 %, 2018-06-04	0,4
16 Alimentation Couche-Tard, classe B	0,4
17 Financière Manuvie	0,3
18 Metro	0,3
19 Constellation Software	0,3
20 Groupe Saputo	0,3
21 Intact Corporation financière	0,3
22 CCL Industries, classe B	0,3
23 Brookfield Asset Management, classe A	0,3
24 Thomson Reuters	0,3
25 Toromont Industries	0,3
Total	93,3

LES 25 POSITIONS PRINCIPALES (VENDEUR)*

	% de la valeur liquidative
1 Contrats à terme sur obligations du gouvernement du Canada	-4,5
Total	-4,5

* Comme le Fonds comporte moins de 25 positions (vendeur), toutes les positions (vendeur) sont indiquées.

L'aperçu du portefeuille peut changer en raison des opérations effectuées par le Fonds omnibus FMOQ. Une mise à jour trimestrielle peut être consultée dans le site Internet www.fondsfmoq.com.

Le prospectus et d'autres renseignements sur le Fonds d'actions canadiennes Franklin Bissett et sur le Fonds d'actions de croissance Fiera Capital peuvent être obtenus sans frais en communiquant avec le gestionnaire des Fonds FMOQ ou dans les sites Internet www.fondsfmoq.com ou www.sedar.com.



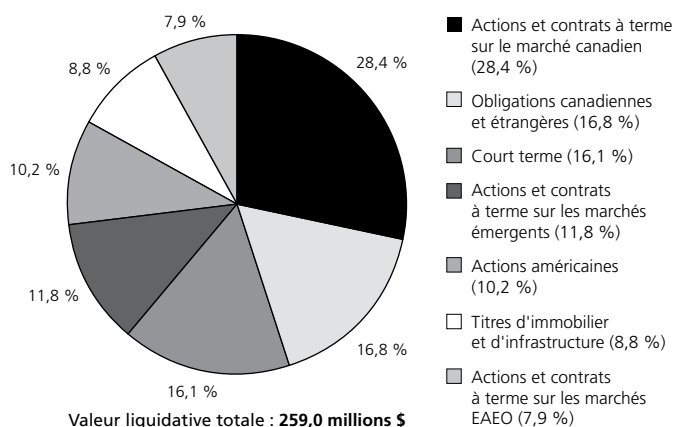
Vous pouvez obtenir, sur demande et sans frais, un exemplaire de la mise à jour et d'autres renseignements sur les Fonds FMOQ :

- dans le site Internet www.fondsfmoq.com ou
- en composant le 514 868-2081 ou, sans frais, le 1 888 542-8597, ou
- en écrivant à
1900-3500, boulevard De Maisonneuve Ouest
Westmount (Québec) H3Z 3C1.

FONDS DE PLACEMENT FMOQ

Aperçu du portefeuille (non audité) au 29 mars 2018

RÉPARTITION DE LA VALEUR LIQUIDATIVE



LES 25 POSITIONS PRINCIPALES (ACHETEUR)

	% de la valeur liquidative
1 Fonds actions internationales FMOQ	19,4
2 Fonds obligations canadiennes FMOQ	19,2
3 Trésorerie et équivalents de trésorerie	16,1
4 Contrats à terme E-MINI EM	8,0
5 Fonds d'actions canadiennes Franklin Bissett, série O	5,0
6 Fonds d'actions de croissance Fiera Capital, classe O	5,0
7 Vanguard Global ex-U.S. Real Estate ETF	3,9
8 iShares Edge MSCI Minimum Volatility USA Index Fund	3,8
9 Vanguard REIT ETF	3,6
10 iShares Edge MSCI Minimum Volatility EAFE Index Fund	2,6
11 Contrats à terme sur le S&P/TSX 60	2,4
12 iShares JPMorgan USD Emerging Markets Bond Fund	1,5
13 SPDR Barclays High Yield Bond	1,5
14 iShares S&P Global Infrastructure Index Fund	1,4
15 iShares Edge MSCI Minimum Volatility Emerging Index Fund	1,2
16 Banque Toronto-Dominion	1,1
17 Banque Royale du Canada	1,0
18 Banque Scotia	0,9
19 Compagnie des chemins de fer nationaux du Canada	0,5
20 Dollarama	0,4
21 Groupe CGI, classe A	0,4
22 Open Text	0,4
23 Alimentation Couche-Tard, classe B	0,4
24 Constellation Software	0,4
25 Metro	0,3
Total	100,4

LES 25 POSITIONS PRINCIPALES (VENDEUR)*

	% de la valeur liquidative
1 Contrats à terme sur obligations du gouvernement du Canada	-5,4
2 Contrats à terme E-MINI S&P 500	-2,4
3 Contrats à terme E-MINI MSCI EAE0	-2,2
Total	-10,0

* Comme le Fonds comporte moins de 25 positions (vendeur), toutes les positions (vendeur) sont indiquées.

L'aperçu du portefeuille peut changer en raison des opérations effectuées par le Fonds de placement FMOQ. Une mise à jour trimestrielle peut être consultée dans le site Internet www.fondsfoq.com.

Le prospectus et d'autres renseignements sur le Fonds d'actions canadiennes Franklin Bissett et sur le Fonds d'actions de croissance Fiera Capital peuvent être obtenus sans frais en communiquant avec le gestionnaire des Fonds FMOQ ou dans les sites Internet www.fondsfoq.com ou www.sedar.com.



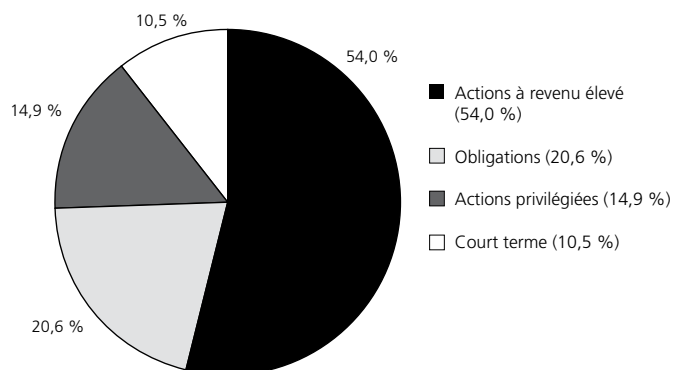
Vous pouvez obtenir, sur demande et sans frais, un exemplaire de la mise à jour et d'autres renseignements sur les Fonds FMOQ :

- dans le site Internet www.fondsfoq.com ou
- en composant le 514 868-2081 ou, sans frais, le 1 888 542-8597, ou
- en écrivant à
1900-3500, boulevard De Maisonneuve Ouest
Westmount (Québec) H3Z 3C1.

FONDS REVENU MENSUEL FMOQ

Aperçu du portefeuille (non audité) au 29 mars 2018

RÉPARTITION DE LA VALEUR LIQUIDATIVE



Valeur liquidative totale : 184,2 millions \$

LES 25 POSITIONS PRINCIPALES (ACHETEUR)*

	% de la valeur liquidative
1 Trésorerie et équivalents de trésorerie	10,5
2 Banque Scotia	5,0
3 Pembina Pipeline	4,2
4 Enbridge	3,9
5 TransCanada	3,6
6 TELUS	3,5
7 Brookfield Infrastructure Patners Limited Partnership	3,5
8 Banque de Montréal	2,3
9 Fonds de placement immobilier RioCan	2,2
10 Whitecap Resources	2,2
11 Vermilion Energy	2,2
12 Gouvernement du Canada, 1,000 %, 2027-06-01	2,2
13 Algonquin Power & Utilities	2,1
14 Corporation Financière Power	2,0
15 Shaw Communications, classe B	1,8
16 Banque Canadienne Impériale de Commerce	1,7
17 Brookfield Renewable Partners	1,6
18 North West Company	1,6
19 Emera	1,5
20 Great-West Lifeco	1,4
21 Northview Apartment Real Estate Investment Trust	1,4
22 Province de l'Ontario, 2,600 %, 2025-06-02	1,3
23 Banque Royale du Canada	1,3
24 Keyera	1,2
25 TORC Oil & Gas	1,2
Total	65,4

* Il n'y a aucune position vendeur dans ce Fonds.

L'aperçu du portefeuille peut changer en raison des opérations effectuées par le Fonds revenu mensuel FMOQ. Une mise à jour trimestrielle peut être consultée dans le site Internet www.fondsfmoq.com.



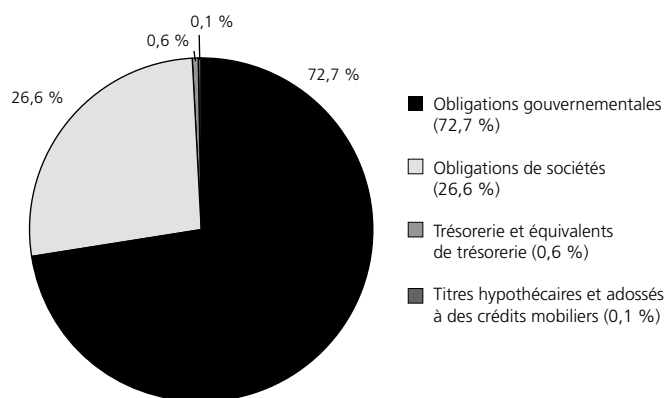
Vous pouvez obtenir, sur demande et sans frais, un exemplaire de la mise à jour et d'autres renseignements sur les Fonds FMOQ :

- dans le site Internet www.fondsfmoq.com ou
- en composant le 514 868-2081 ou, sans frais, le 1 888 542-8597, ou
- en écrivant à
1900-3500, boulevard De Maisonneuve Ouest
Westmount (Québec) H3Z 3C1.

FONDS OBLIGATIONS CANADIENNES FMOQ

Aperçu du portefeuille (non audité) au 29 mars 2018

RÉPARTITION DE LA VALEUR LIQUIDATIVE



Valeur liquidative totale : 327,0 millions \$

LES 25 POSITIONS PRINCIPALES (ACHETEUR)*

	% de la valeur liquidative
1 Fiducie du Canada pour l'habitation, 1,950 %, 2019-06-15	2,9
2 Fiducie du Canada pour l'habitation, 2,000 %, 2019-12-15	2,6
3 Province de l'Ontario, 6,500 %, 2029-03-08	2,1
4 Fiducie du Canada pour l'habitation, 3,800 %, 2021-06-15	1,9
5 Fiducie du Canada pour l'habitation, 2,400 %, 2022-12-15	1,5
6 Province de l'Ontario, 2,600 %, 2025-06-02	1,4
7 Gouvernement du Canada, 3,500 %, 2045-12-01	1,3
8 Province de l'Ontario, 5,600 %, 2035-06-02	1,1
9 Fiducie du Canada pour l'habitation, 3,350 %, 2020-12-15	1,1
10 Fiducie du Canada pour l'habitation, 3,750 %, 2020-03-15	1,0
11 Province de Québec, 3,750 %, 2024-09-01	1,0
12 Province de la Colombie-Britannique, 5,700 %, 2029-06-18	0,9
13 Province de l'Ontario, 3,150 %, 2022-06-02	0,9
14 Province de la Colombie-Britannique, 4,950 %, 2040-06-18	0,9
15 Province de Québec, 6,250 %, 2032-06-01	0,9
16 Fiducie du Canada pour l'habitation, série 66, 1,450 %, 2020-06-15	0,9
17 Fiducie du Canada pour l'habitation, 2,650 %, 2022-03-15	0,9
18 Fiducie du Canada pour l'habitation, 1,250 %, 2020-12-15	0,9
19 Province de l'Ontario, 3,500 %, 2043-06-02	0,9
20 Province de l'Ontario, 4,650 %, 2041-06-02	0,9
21 Gouvernement du Canada, 4,000 %, 2041-06-01	0,9
22 Province de Québec, 4,250 %, 2043-12-01	0,8
23 Province de l'Ontario, 3,500 %, 2024-06-02	0,8
24 Province de l'Ontario, 3,450 %, 2045-06-02	0,8
25 Fiducie du Canada pour l'habitation, 1,900 %, 2026-09-15	0,8
Total	30,1

* Il n'y a aucune position vendeur dans ce Fonds.

L'aperçu du portefeuille peut changer en raison des opérations effectuées par le Fonds obligations canadiennes FMOQ. Une mise à jour trimestrielle peut être consultée dans le site Internet www.fondsfmoq.com.



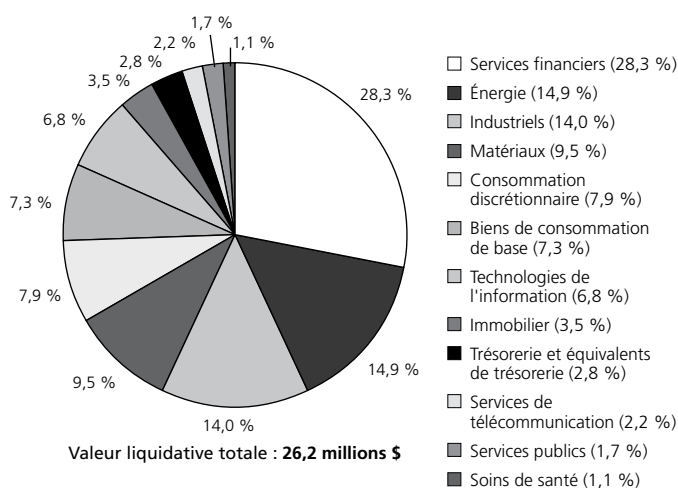
Vous pouvez obtenir, sur demande et sans frais, un exemplaire de la mise à jour et d'autres renseignements sur les Fonds FMOQ :

- dans le site Internet www.fondsfmoq.com ou
- en composant le 514 868-2081 ou, sans frais, le 1 888 542-8597, ou
- en écrivant à
1900-3500, boulevard De Maisonneuve Ouest
Westmount (Québec) H3Z 3C1.

FONDS ACTIONS CANADIENNES FMOQ

Aperçu du portefeuille (non audité) au 29 mars 2018

RÉPARTITION DE LA VALEUR LIQUIDATIVE



LES 25 POSITIONS PRINCIPALES (ACHETEUR)*

	% de la valeur liquidative
1 Fonds d'actions canadiennes Franklin Bissett, série O	20,5
2 Fonds d'actions de croissance Fiera Capital, classe O	19,9
3 Banque Toronto-Dominion	4,1
4 Banque Royale du Canada	3,8
5 Banque Scotia	3,2
6 Trésorerie et équivalents de trésorerie	2,8
7 Compagnie des chemins de fer nationaux du Canada	1,6
8 Dollarama	1,4
9 Financière Manuvie	1,3
10 Open Text	1,3
11 Groupe CGI, classe A	1,2
12 Alimentation Couche-Tard, classe B	1,2
13 Groupe Saputo	1,0
14 Canadian Natural Resources	1,0
15 Enbridge	1,0
16 Metro	1,0
17 CCL Industries, classe B	1,0
18 Intact Corporation financière	1,0
19 Suncor Énergie	1,0
20 Thomson Reuters	0,9
21 Brookfield Asset Management, classe A	0,9
22 Constellation Software	0,9
23 Toromont Industries	0,9
24 Great-West Lifeco	0,8
25 Quebecor, classe B	0,8
Total	74,5

* Il n'y a aucune position vendeur dans ce Fonds.

L'aperçu du portefeuille peut changer en raison des opérations effectuées par le Fonds actions canadiennes FMOQ. Une mise à jour trimestrielle peut être consultée dans le site Internet www.fondsfoq.com.

Le prospectus et d'autres renseignements sur le Fonds d'actions canadiennes Franklin Bissett et sur le Fonds d'actions de croissance Fiera Capital peuvent être obtenus sans frais en communiquant avec le gestionnaire des Fonds FMOQ ou dans les sites Internet www.fondsfoq.com ou www.sedar.com.



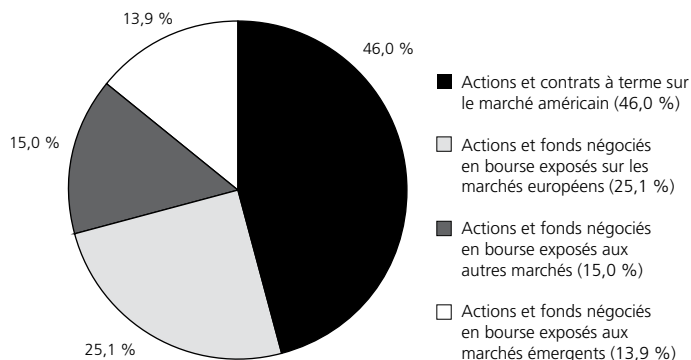
Vous pouvez obtenir, sur demande et sans frais, un exemplaire de la mise à jour et d'autres renseignements sur les Fonds FMOQ :

- dans le site Internet www.fondsfoq.com ou
- en composant le 514 868-2081 ou, sans frais, le 1 888 542-8597, ou
- en écrivant à
1900-3500, boulevard De Maisonneuve Ouest
Westmount (Québec) H3Z 3C1.

FONDS ACTIONS INTERNATIONALES FMOQ

Aperçu du portefeuille (non audité) au 29 mars 2018

RÉPARTITION DE LA VALEUR LIQUIDATIVE



Valeur liquidative totale : 276,8 millions \$

LES 25 POSITIONS PRINCIPALES (ACHETEUR)*

	% de la valeur liquidative
1 iShares Core MSCI EAFE ETF	16,1
2 Vanguard FTSE Developed Markets ETF	15,9
3 iShares Core MSCI Emerging Markets ETF	6,4
4 Vanguard FTSE Emerging Markets ETF	6,3
5 Moody's	1,2
6 Keyence	1,1
7 Mastercard, classe A	1,1
8 Johnson & Johnson	1,1
9 Becton, Dickinson	0,8
10 Apple	0,7
11 MSCI, classe A	0,7
12 Alphabet, classe A	0,7
13 3M	0,7
14 Sherwin-Williams Company	0,7
15 Unilever	0,7
16 Contrats à terme E-MINI S&P 500	0,6
17 Diageo	0,6
18 Oracle	0,6
19 U.S. Bancorp	0,6
20 PepsiCo	0,6
21 Microsoft	0,6
22 Intertek Group	0,6
23 TJX Companies	0,6
24 Nestlé	0,6
25 Taiwan Semiconductor Manufacturing Company, C.A.A.E.	0,6
Total	60,2

* Il n'y a aucune position vendeur dans ce Fonds.

L'aperçu du portefeuille peut changer en raison des opérations effectuées par le Fonds actions internationales FMOQ. Une mise à jour trimestrielle peut être consultée dans le site Internet www.fondsfoq.com.



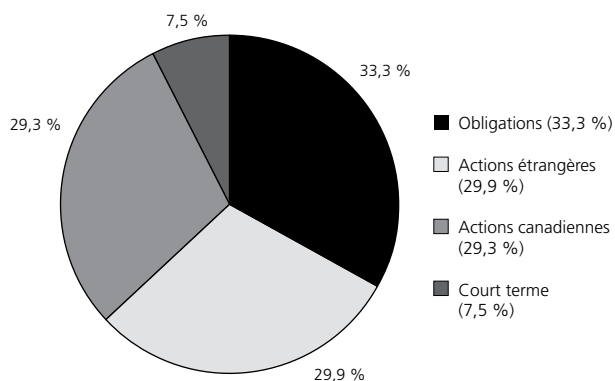
Vous pouvez obtenir, sur demande et sans frais, un exemplaire de la mise à jour et d'autres renseignements sur les Fonds FMOQ :

- dans le site Internet www.fondsfoq.com ou
- en composant le 514 868-2081 ou, sans frais, le 1 888 542-8597, ou
- en écrivant à
1900-3500, boulevard De Maisonneuve Ouest
Westmount (Québec) H3Z 3C1.

FONDS OMNIRESPONSABLE FMOQ

Aperçu du portefeuille (non audité) au 29 mars 2018

RÉPARTITION DE LA VALEUR LIQUIDATIVE



Valeur liquidative totale : 25,3 millions \$

LES 25 POSITIONS PRINCIPALES (ACHETEUR)*

	% de la valeur liquidative
1 iShares MSCI ACWI Low Carbon Target ETF	10,1
2 iShares MSCI USA ESG Select Social Index Fund	7,3
3 Trésorerie et équivalents de trésorerie	7,5
4 iShares MSCI EAFE ESG Select ETF	5,5
5 iShares MSCI EM ESG Select ETF	3,9
6 iShares MSCI KLD 400 Social ETF	3,8
7 Gouvernement du Canada, 1,000 %, 2027-06-01	2,9
8 Province de l'Ontario, 2,600 %, 2025-06-02	2,5
9 Constellation Software	1,6
10 Banque Toronto-Dominion	1,6
11 Banque Scotia	1,5
12 Banque Royale du Canada	1,5
13 Fiducie du Canada pour l'habitation, taux variable, 2021-09-15	1,4
14 Gouvernement du Canada, 2,750 %, 2048-12-01	1,3
15 Toromont Industries	1,2
16 Brookfield Asset Management, classe A	1,2
17 Groupe CGI, classe A	1,2
18 Dollarama	1,2
19 Compagnie des chemins de fer nationaux du Canada	1,1
20 Chemin de fer Canadien Pacifique	1,1
21 Quebecor, classe B	1,0
22 Province de Québec, 2,750 %, 2025-09-01	1,0
23 Metro	1,0
24 Intact Corporation financière	1,0
25 Open Text	1,0
Total	64,4

* Il n'y a aucune position vendeur dans ce Fonds.

L'aperçu du portefeuille peut changer en raison des opérations effectuées par le Fonds omniresponsable FMOQ. Une mise à jour trimestrielle peut être consultée dans le site Internet www.fondsfoq.com.



Vous pouvez obtenir, sur demande et sans frais, un exemplaire de la mise à jour et d'autres renseignements sur les Fonds FMOQ :

- dans le site Internet www.fondsfoq.com ou
- en composant le 514 868-2081 ou, sans frais, le 1 888 542-8597, ou
- en écrivant à
1900-3500, boulevard De Maisonneuve Ouest
Westmount (Québec) H3Z 3C1.